


Бекітемін 
Әдіскер: Бахбергенова Н.А

Тәрбиелеу - білім беру процесінің циклограммасы
Қыркүйек айы 2024жыл 1 апта «Балапан» кіші тобы

Күн тәртібінің кезеңдері	Дүйсенбі 02.09.2024	Сейсенбі 03.09.2024	Сәрсенбі 04.09.2024	Бейсенбі 05.09.2024	Жұма 06.09.2024
Балаларды қабылдау	Күй күмбірі-ұлттық өнерді балаға дәріптеу. Балаларды көтеріңкі көңіл-күймен қарсы алу. Балалар үшін жайлы жағдай жасау. Тәрбиешімен сәлемдесуді үйрету. Баладан қандай көңіл күймен келгенін сұрап, сұрақтарға жауап беру дағдысын қалыптастыру (сөйлеуді дамыту). «Ғажап қоржын» көрсетіп, ішінде не бар? Алып таңдаған ойыншығымен ойнауын ұйымдастыру. Қазақстан Республикасының әнұранын орындау.				
Ата-аналармен немесе баланың басқа заңды өкілдерімен, кеңес, әңгімелесу	Өнегелі -15 минут – ата - аналармен бала туралы әңгімелесу. Балалардың бала бақшаға жылдам бейімделу жағдайларын талқылау. Балалардың көңіл күйі, денсаулығы жайында ата-анамен әңгімелесу. «Танысайық» сауалнама.				
Балалардың дербес әрекеті (баяу қимылды, үстел үсті ойындары, бейнелеу іс- әрекеті, кітаптарды қарау және басқалар)	Топта балалармен шағын ойын орталықтарында еркін ойындарды ұйымдастыру, «Жапырақтар», саусақ ойыны «Қуырмаш» «Бір сөзбен ата» және ұлттық ойындарға қатысу белсенділігін арттыру. Өнер орталығында сурет салу, суретті кітапшаларды бояу, ойыншықтарды топтастыру іс іректерді жасауына жағдай жасау. Табиғат бұрышындағы тірі табиғат нысандарын бақылау барысында баланың сөйлеуін дамыту. (Балармен жеке жұмыс.)				

	<p>«Қоян қонаққа келеді».</p> <p>Міндеттері: Өзімен көп достарын ертіп алып келіпті.</p> <p>Қараңдаршы қоянның достарын танысындар ма? Жануарларды атау. Топта осындай ойыншықтар бар ма сұрау.</p> <p>Ойыншықтарды ұстап, аттарын атауын дағдыландыру.</p> <p>Жануарларға тән ерекшеліктермен таныстыру, дене бөліктерін (танауы, құйрығы, аяқтары) ажыратып және атай білуге үйрету</p> <p>(Қоршаған ортамен таныстыру) (көркем әдебиет)</p> <p>«Қол күрес» ойыны</p>	<p>«Қуыршақтың сүйікті ойыншығы»</p> <p>Міндеттері: Ол асық екен. Бізде асықпен ойнай аламыз.</p> <p>«Ханталапай» ойыны.</p>	<p>Топқа «мысық пен күшік» келеді.</p> <p>Міндеттері: Балалардан қонаққа кім келгенін сұрау.</p> <p>Олардың да мысық пен күшігі бар ма сұрау. Жеке балалардан әңгімелеп беруін сұрау.</p> <p>Мысық пен күшіктің дене бөліктерін (ажыратып және атай білуін пысықтау.</p> <p>(сөйлеуді дамыту) (Қоршаған ортамен таныстыру)</p>	<p>«Ойын»</p> <p>Міндеттері: Балаларға ойыншықтарды текшелердің немесе үстел үстіндегі жазықтықта әр түрлі жағдайда орналасуын көрсетіп қайталап орындауын қалыптастыру (жатыр, тұр)</p> <p>(кұрастыру) «Smart bala» жобасы</p> <p>«Кім шапшаң?»</p> <p>Түрлі түсті асықтарды түсі бойынша жинау.</p>	<p>Балалар бізге тамақ әкеліп, бізді күтіп қарайтын апайымыздың есімі кім? Ол бізге қалай қамқорлық тарытады. Біз апайымызға қалай қамқорлық таныта аламыз.</p> <p>Міндеттері: Балаларды байланыстырып сөйлеу дағдыларын дамыту. (сөйлеуді дамыту)</p> <p>«Әдемі моншак»</p> <p>Жіпті асықтардың тесігінен өткізіп моншак жасау.</p>
--	--	--	---	--	---

<p>Ертеңгілік жаттығу</p>	<p>Қыркүйек айына арналған таңертеңгі жаттығулар кешені (Жалпы дамытушы жаттығулар, қимыл белсенділігі, ойын әрекеті).</p> <ol style="list-style-type: none"> 1. Бастапқы қалып: қолдарына кішкене құрсауларды алып (диаметрі 25см), тәрбиешінің соңынан жүру. (15-20сек) «Таңертең әтеш тауықтарды серуенге ертіп шығады» 2. Бастапқы қалып: Табандарын қатар қойып, қолдарындағы қырсауларды жоғары көтеріп бойларын түзеп, жоғарыға қарайды. «Тауықтар серуенде осылай бой жазады» 3. Бастапқы қалып: Жоғарыдағы қолдарын құрсаулармен жанына созып, сермейді. «Тауықтар қанаттарын қағады» 4. Бастапқы қалып: Балалар аяқтарын алшақ, иықтың енімен бірдей қойып тұрады. Еңкеіп отырып құрсаулармен еденді түртеді. «Тауықтар жем жейді». Сосын тәрбиешінің соңынан жүріп «Серуеннен қайта оралады»
<p>Таңғы ас</p>	<p>Таңғы ас алдында қолдарын сумен сабындап жуу мәдениетін қалыптастыру. Жеңдерін өз бетімен түру, жуыну кезінде киімді суламау, жуыну кезінде суды шашыратпау білігін бекіту. (мәдени-гигиеналық дағдылар, өзіне-өзі қызмет ету)</p> <p>Өз орнын тауып отыру. Үстел басында қарапайым мінез-құлық дағдыларын қалыптастыру: нанды үгіспеу, тамақты ауызды жауып шайнау, ауызды толтырып сөйлемей. Тамақтанып болғаннан кейін алғыс айтуды үйрету</p> <p style="text-align: center;">Тамақ ішер кезде енді, Сөйлемейміз күлмейміз. Астан басқа өзгені, Елемейміз, білмейміз. (сөйлеуді дамыту)</p>
<p>Ұйымдастырылған іс-әрекетке дайындық</p>	<p>Таңғы жиын. Көңілді муызка қою. Қарапайым би қимылдарын орындауды пысықтау: шапалақтау және бір уақытта аяқпен тарсылдату, жартылай отыру, аяқтан аяққа тербелу (музыка)</p> <p>Балалар қандай ойындар ойнағысы келетінін айтуын қалыптастыру. «Менің сүйікті ойыншығым» тақырыбында жеке әңгімелер. Сөзді тындай білуге, ересектермен және құрдастарымен тілдік қарым-қатынас жасауды дамыту, қарапайым Кім? Не? Не істейді? сұрақтарға жауап беруге үйрету. Қызығушылықтары бойынша әрекет түрін таңдауы және т. б. (сөйлеуді дамыту)</p>

<p>Мектепке дейінгі ұйымның кестесі бойынша ұйымдастырылған іс-әрекеттер</p>	<p>«Балабақша - жайлы мекен» Заттарды және олармен әрекеттерді атау, оларды суреттерден тану Қоршаған ортамен таныстыру</p>	<p>Музыка Музыка тыңдауға қызығушылықты және түрлі жанрлы музыкалық шығармаларды: ән, көңілді әндер тыңдау ережесін сақтауды қалыптастыру; созылыңқы дыбысталуға еліктей отырып ересекпен қосылып ән айту Музыканың сүйемелдеуімен топпен және шеңбер бойынша қол ұстасып жүру және жүгіру дағдыларын қалыптастыру</p>	<p>Дене шынықтыру <u>Жалпы дамытушы жаттығулар.</u> <u>Негізгі қимылдар:</u> <i>Жүру.</i> Әртүрлі бағытта және берілген бағытта шеңбер бойымен жүру <i>Тепе-теңдік сақтау жаттығулары.</i> заттардан (биіктігі 10-15 сантиметр): күрсаудан күрсауға аттап өту; <i>Домалату, лақтыру.</i> Отырып және тұрып, түрлі заттардың астынан 0,5-1,5 метр арақашықтыққа доптарды домалату <u>Қимылды ойын:</u> Жалауға қарай жүгір</p>	<p>Дене шынықтыру <u>Жалпы дамытушы жаттығулар.</u> <u>Негізгі қимылдар:</u> <i>Жүру.</i> Әртүрлі бағытта және берілген бағытта шеңбер бойымен жүру <i>Тепе-теңдік сақтау жаттығулары.</i> заттардан (биіктігі 10-15 сантиметр): күрсаудан күрсауға аттап өту; <i>Жүгіру.</i> Бірқалыпты, шашырап, жүруден жүгіруге және керісінше ауысу. <u>Қимылды ойын:</u> Торғайлар Спорттық жаттығулар: Велосипед тебу: үш дөңгелекті велосипедке отыруға, одан ересектердің</p>	<p>Дене шынықтыру <u>Жалпы дамытушы жаттығулар.</u> <u>Негізгі қимылдар:</u> <i>Жүру.</i> Әртүрлі бағытта және берілген бағытта шеңбер бойымен жүру <i>Тепе-теңдік сақтау жаттығулары.</i> заттардан (биіктігі 10-15 сантиметр): күрсаудан күрсауға аттап өту; <i>Еңбектеу, өрмелеу.</i> әртүрлі заттардың: арқанның астынан нысанаға дейін төрттағандап (алақанымен, тіземен тіреп) еңбектеу.</p>
				<p><u>Қимылды ойын:</u> Төгілген жіптерді жылдам жина</p>	


				көмегімен және көмегінсіз түсуге, ересектердің көмегімен және өз бетінше рөлді басқаруға үйрету.	
	Міндеттері: Бірдей жануарларды топтастырып ойнату. (Сенсорика)	Бір біріміздің артымызға тұрып, поезд болып жүреміз топ бөлмесінде серуен жасау. Топты аралатып, топтағы заттарды көрсету және атау. Оларды атап, не үшін қолданылатынын түсіндіру. Топтағы заттарды балаларға қолдануға беру. Заттар мен құралдарды қолдану дағдыларын қалыптастыру (сөйлеуді дамыту, сенсорика)	Фланелеграфқа мысық пен күшікті топтастырып жапсыру. (жапсыру)	Топқа кір қожалақ қуыршақ көмек сұрап келеді. Балалар қуыршаққа қалай көмектесеміз деп балалардың бастамасы бойынша іс әрекет жасауды қуыршақты жуындыруды ауызша нұсқау жасаумен үйрету (сенсорика)	Апайымызбен бірге кітаптар қарайық. Кітаптан көргенімізді апайымызға айтып берейік. (көркем әдебиет)

Серуенге дайындық	<p>Қуыршағымызды серуенге шығарайық деп көрсету бойынша киімдерін киеді, қимыл белсенділігіне жағымды эмоциялық қарым-қатынас білдіреді, бұрын игерген қимылдарды өздігінен орындау дағдасын пысықтау. Киім шкафтарын тануды қалыптастыру (өзіне-өзі қызмет ету дағдылары, ұсақ моториканы дамыту).</p> <p>Қауіпсіздік ережелері. Серуен кезінде қауіпсіздік ережелерін таныстыру, түсіндіру, әңгімелеу.</p>				
Серуен	<p>Қимылды ойын «Шарды ұста»</p> <p>Балалардың дербес әрекеті.</p> <p>Жеке балалармен такпақты жаттау.</p> <p>Бала, бала, баламыз.</p> <p>Бақшамызға барамыз.</p> <p>Күні бойы қызыққа, Батамыз да қаламыз.</p> <p>(көркем әдебиет)</p> <p>Үш дөңгелекті велосипедке отырғызу, ересектердің көмегімен және көмегінсіз түсу, ересектердің көмегімен және өзбетімен рөлді басқаруды үйрету.</p>	<p>Серуенге ойыншық жануарларды алып шығу. Жануарларға тән ерекшеліктермен таныстыру, дене бөліктерін (танауы, құйрығы, аяқтары) ажыратып және атау дағдысын дамыту, үйрету</p> <p>(Қоршаған ортамен таныстыру)</p> <p>Бақылау.</p> <p>Мақсаты: Ағаштарды бақылау, жел тұрғанда жапырақтарының қимылына назар аударту.</p> <p>Қимылды ойын: «Өз үйінді тап»</p>	<p>Жапырақтар теру, құмыраға салу дағдысын дамыту</p> <p>Балалардың дербес әрекеті, еркін ойындары</p> <p>Қимылды ойын «Шарды ұста» «Қыз қу» ойыны.</p>	<p>Қуыршақпен көңілді ән айтып, би билету. Ән айтуға қызығушылықты, тәрбиешінің дауыс ырғағына еліктеу, әннің сөздері мен жеке буындарды айтуды қалыптастыру.</p> <p>(музыка)</p> <p>Бақылау.</p> <p>Мақсаты: Ауа райның ерекшеліктерін байқау. Жаңбыр, жел, күз сөздерін сөздік қорына қосу.</p> <p>(Сөйлеуді дамыту)</p> <p>Балалардың дербес әрекеті.</p> <p>Қимылды ойын: Поезд</p>	<p>Бақылау.</p> <p>Мақсаты: Серуенде бірге жүріп табиғатты бақылауды үйрету.</p> <p>(Қоршаған ортамен таныстыру)</p> <p>Құрылыс материалдарынан өзіміз отыратын орындықтар құрастырып алайық деп құрастыру әдістерін үйрету</p> <p>(Құрастыру)</p> <p>Балалардың дербес әрекеті.</p> <p>Қимылды ойын: «Өз орындығыңды тап»</p>

Серуеннен оралу	Топқа оралу кезінде қатарға тұруды дағдыландыру. Асықпай педагогтің артынан жүру, жұптасып жүруді үйрету. Өз шкафтарын тану дағдысын қалыптастыру. Топта киетін аяқ киімдерін өз бетінше ауыстырып, киюін қалыптастыру. (дербес қимыл әрекеті).
Түскі ас	Түскі ас алдында гигиеналық шараларды орындау : қолды дұрыс жуу, өз орамалының орнын білу, қолды дұрыс сұрту, орамалды ілу көркем сөз қолдану, мысалы «Сылдырлайды мөлдір су, мөлдір суға қолыңды жу» Балаларды үстел басында дұрыс отыру, үстелді даярлау заттарымен таныстыруды жалғастыру (мәдени-гигиеналық дағдылар, өзіне-өзі қызмет ету) Дастарханыңа береке берсін, Бастарыңа мереке берсін, Астарыңа адалдық берсін, Бастарыңа амандық берсін, Дендеріңе саулық берсін! Әумин!
Күндізгі ұйқы	Киімдерді шкафқа немесе орындыққа ұйқыға жатар алдында ұқыпты жинау білігін бекіту. Өз төсек орнын тауып жатуды үйрету. (өзіне-өзі қызмет ету дағдылары, ірі және ұсақ моториканы дамыту) Балалардың тыныш ұйықтауы үшін жайы баяу музыка тыңдау. Бесік жырын айтып беру (көркем әрекет)
Біртіндеп ұйқыдан ояту, сауықтыру шаралары	Төсектен тұрып, түйіршекті және жұмсақ жолақшалармен жүруді дағдыландыру. (дене жаттығулар мен белсенділігі) Киімдерін реттілікпен өздігінен киіну. Түймелерін қадау, сырмаларын сыру, аяқ киімдерін дұрыс киюді үйрету. (өзіне-өзі қызмет ету дағдылары, ірі және ұсақ моториканы дамыту) (мәдени-гигиеналық дағдылар).
Бесін ас	Үстел басында қарапайым мінез-құлық дағдыларын қалыптастыру, асты тауысып жеуге дағдыландыру. (мәдени-гигиеналық дағдылар, өзіне-өзі қызмет ету)

<p>Балалардың дербес әрекеті</p>	<p>Достарымызбен бір қатарға тұрайық, бір біріміздің киімімізден ұстап поезд болып жүрейік. (дене шынықтыру) Қазақстан Республикасының әнұранын тыңдау, сөздерін есте сақтау. (музыка) Балалардың қалауы бойынша дамытушы орталықтарда дербес әрекеттер. Дайын жапсыру пішіндерінің ішінен жануарлардың бейнелерін табу, фланелеграфқа жапсыру. (Жапсыру) балалардың бейнелеу әрекетіне деген қызығушылығын ояту. түзу, көлденең, тік, толқын тәрізді</p>	<p>Балалардың қалауы бойынша орталықтарға бөлініп, еркін тақырыпта сурет салу, ермексаз және оның қасиеттері туралы білімдерін қалыптастыру. Ермексазды алақан арасына алып мыжу дағдысын дамыту. Фланелеграф тақтасына доптарды, шарларды жапсыру. (Сурет салу) (Мүсіндеу) (Жапсыру)</p>	<p>Дамытушы орталықтарда балалардың бастамасымен құрылыс материалдарынан құрастыру ойындары, парақ бетінде бейнені орналастыру әрекеті және ермексазды дұрыс қолдану біліктерін жетілдіру (Құрыстыру, сурет салу, мүсіндеу)</p>	<p>Қағаз беріп доп салуды тұйықталған дөңгелек сызықтарды жүргізуді үйрету. (сурет салу) «Мен»бейнесі. Есімін атағанда Жауап беру, өзін айнадан және фотосуреттерден тану (Қоршаған ортамен таныстыру)</p>	<p>«Артығын тап» ойынын ұйымдастырып саусақ қимылын дамыту (сенсорика) Қандай сурет сала алатынымзды көрсетейік. Қалаулары бойынша шығармашылықпен айналысуына жағдай жасау. Балалардың еркін әрекетін дамыту. (Сурет салу) (Мүсіндеу) (Жапсыру)</p>
---	--	--	--	--	--

	сызықтарды парак бетінде салуын үйрету (сурет салу)				
Балалармен жеке жұмыс	Бақылау	Бақылау	Бақылау	Бақылау	Бақылау
Серуенге дайындық	Киініп-шешіну кезінде киімдерін белгілі тәртіппен киюге және шешуге жаттықтыру. Киіміндегі ұқыпсыздықты байқап, оны өз бетінше, ересектердің көмегімен жоюға, қол орамалды пайдалануға үйретуді жалғастыру. Қатармен жұптасып жүруді, қатарды бұзбауды үйрету. Таза ауада қандай ойындар ойнайтынын балалармен жоспарлау. (сөйлеуді дамыту, өзіне-өзі қызмет ету дағдылары, ірі және ұсақ моториканы дамыту). Қауіпсіздік ережелері. Серуен кезінде қауіпсіздік ережелерін таныстыру, түсіндіру, әңгімелеу.				
Серуен	Балалардың қалауы бойынша ойыншықтарды алып, шығу олармен еркін ойындарда баланың дербес әрекетін дамыту Қимылды ойын «Шарды ұста»	Жеке балалармен тақпақты жаттау. Бала, бала, баламыз. Бақшамызға барамыз. Күні бойы қызыққа, Батамыз да қаламыз. (көркем әдебиет) Қимылды ойын: «Өз үйінді тап»	Мысықтың және күшіктің дауысын салу арқылы сөйлеу дағдысын жетілдіру. Қимылды ойын: «Өз үйінді тап»	Доппен ойындар. Жеке балалармен тақпақты жаттауды жетілдіру Бала, бала, баламыз. Бақшамызға барамыз. Күні бойы қызыққа, Батамыз да қаламыз. (көркем әдебиет)	Қимылды ойын: «Құстың қауырсыны кімге барады» Қауіпсіздік ережелері. Жол қауіпсіздігі ережелерін сақтау. Көліктер, көше, жол туралы бастапқы түсініктерді қалыптастыру. (Қоршаған ортамен таныстыру)
Балалардың үйіне қайтуы	Балалардың сүйіктігі ойыншығы туралы әңгімелесу.	Топқа ойыншық алмасу сәресін жасауды ақылдасу	Табиғи материалдармен ойын ойнауды ұсыну	Үйде доппен ойнауды ұсыну.	Апта бойғы жұмыстар бойынша ақпарат беру.

Бекітемін 
Әдіскер: Бахбергенова Н.А

Тәрбиелеу - білім беру процесінің циклограммасы
Қыркүйек айы 2024жыл 2 апта «Балапан» кіші тобы

Күн тәртібінің кезендері	Дүйсенбі 09.09.2024	Сейсенбі 10.09.2024	Сәрсенбі 11.09.2024	Бейсенбі 12.09.2024	Жұма 13.09.2024
Балаларды қабылдау	Күй күмбірі-ұлттық өнерді балаға дәріптеу. Балаларды көтеріңкі көңіл-күймен қарсы алу. Балалар үшін жайлы жағдай жасау. Тәрбиешімен сәлемдесуді үйрету. Баладан қандай көңіл күймен келгенін сұрап, сұрақтарға жауап беру дағдысын қалыптастыру (сөйлеуді дамыту) . Орындықтарда отырған қуыршақтарды көрсетіп олардың сөмкелерінде сыйлық бар, алып ойна деп балаға тандаған сөмкені аштырып, одан алған жаңа зат немесе ойыншықпен таныстырып ойнату.				
Ата-аналармен немесе баланың басқа заңды өкілдерімен, кенес, әңгімелесу	Өнегелі -15 минут – ата - аналармен бала туралы әңгімелесу. Балалардың бала бақшаға жылдам бейімделу жағдайларын талқылау. Балалардың көңіл күйі, денсаулығы жайында ата-анамен әңгімелесу. «Кішкентай баланы балабақшаға бейімдеу» ата аналар жиналысына шақыру. Қауіпсіздік ережелері . Балабақшаға нені әкелуге болмайды (ақша, тәттәлер, өткір заттар тб) әңгімелесу, түсіндіру.				
Балалардың дербес әрекеті (баяу қимылды, үстел үсті ойындары, бейнелеу іс- әрекеті, кітаптарды қарау және басқалар)	Топта балалармен шағын ойын орталықтарында еркін ойындарды ұйымдастыру, Үстел үсті ойыны «Ұқсасын тап», Дидактикалық ойын «Дәл осындайды тауып ал», «Анасын тап» Саусақ ойыны «Биші адамдар», Суретпен әңгіме: «Салыстыр да, атын ата» Өнер орталығында сурет салу, суретті кітапшаларды бояу, ойыншықтарды топтастыру, кітаптарды қарау, Табиғат бұрышындағы тірі табиғат нысандарын бақылау. Балармен жеке жұмыс. (Қоршаған ортамен таныстыру)				

	<p>«Отбасы» суретін көрсету. Еңбек. Мақсаты: -Суреттегі отбасы мүшелерін ата? -суреттегі отбасы мүшелерінің не істеп отырғандығы жайлы әңгімелеп беруін ұйымдастырып сөйлеу дағдысын,сөз қорын кеңейтіп дамыту. «Отбасы» рөлдік ойындарын ойнаумен. Қуыршаққа күтім жасау, әлдилеу, ән айту дағдысын қалыптастыру (көркем әдебиет, музыка) (сөйлеуді дамыту)</p>	<p>«Отбасы мүшелері». Міндеттері: суреттерін көрсітіп, әр бір мүшені атап, есімдерін атау дағдысын қалыптастыру. Балалардың қалауы бойынша әженің кәмпиттері тақырыбында домалақтар сурет салу, ермексаздан дөңгелек мүсін жасау, жапсыру жұмыстарын орындау дағдысын жетілдіру(сөйлеуді дамыту) (сурет салу, мүсіндеу, жапсыру)</p>	<p>«Отбасы бейнеленген кітаптар қарау». Міндеттері:Тек адамдардың емес, жануарлардың отбасы мүшелерін қарау негізінде дұрыс сөйлеуін дамыту Жануарлар отбасына үйшік құрастыруды пысықтау. (сөйлеуді дамыту) (құрастыру)</p>	<p>Үстел үсті театры арқылы «Шалқан» Міндеттері: ертегісін тыңдап, айтып берумен эмоционалды қабылдауды үйрету. (көркем әдебиет) ертегі кейіпкерлерін тану, көрсетіп атату. Не істеді сұрағына жауап беруді үйрету. (сөйлеуді дамыту)</p>	<p>«Ата мен әжелерінің суреттің қарау». Міндеттері: Олар туралы не білетіндерін айтқызу мен сөйлеуін дамыту «Бес саусақ» өлеңін қайталап айтуға талпындыру Бас бармағым – атам, үйдің данасы Балан үйрек – әжем, ошақ анасы Орган терек – әкем, отау панасы Шылдыр шүмек – шешем, шаңырақ ажары Титтей бөбек – мен, бәрінің базары (сөйлеуді дамыту, көркем әдебиет)</p>
<p>Ертеңгілік жаттығу</p>	<p>Қыркүйек айына арналған таңертеңгі жаттығулар кешені (Жалпы дамытушы жаттығулар, қимыл белсенділігі, ойын әрекеті).</p> <ol style="list-style-type: none"> 1. Бастапқы қалып: қолдарына кішкене құрсауларды алып (диаметрі 25см), тәрбиешінің соңынан жүру. (15-20сек) «Таңертең әтеш тауықтарды серуенге ертіп шығады» 2. Бастапқы қалып: Табандарын қатар қойып, қолдарындағы қырсауларды жоғары көтеріп бойларын түзеп, 				

	<p>жоғарыға қарайды. «Тауықтар серуенде осылай бой жазады»</p> <p>3. Бастапқы қалып: Жоғарыдағы қолдарын құрсаулармен жанына созып, сермейді. «Тауықтар қанаттарын қағады»</p> <p>4. Бастапқы қалып: Балалар аяқтарын алшақ, иықтың енімен бірдей қойып тұрады. Еңкеіп отырып құрсаулармен еденді түртеді. «Тауықтар жем жейді». Сосын тәрбиешінің соңынан жүріп «Серуеннен қайта оралады»</p>				
Таңғы ас	<p>Таңғы ас алдында қолдарын сумен сабындап жуу мәдениетін қалыптастыру. Жендерін өз бетімен тұру, жуыну кезінде киімді суламау, жуыну кезінде суды шашыратпау білігін бекіту. (мәдени-гигиеналық дағдылар, өзіне-өзі қызмет ету)</p> <p>Өз орнын тауып отыру. Үстел басында қарапайым мінез-құлық дағдыларын қалыптастыру: нанды үгітпеу, тамақты ауызды жауып шайнау, ауызды толтырып сөйлемеу. Тамақтанып болғаннан кейін алғыс айтуды үйрету.</p> <p style="text-align: center;">Тамақ ішер кезде енді, Сөйлемейміз күлмейміз. Астан басқа өзгені, Елемейміз, білмейміз. (сөйлеуді дамыту)</p>				
Ұйымдастырылған іс-әрекетке дайындық	<p>Таңғы жиын. Көңілді муызка қою. Қарапайым би қимылдары: шапалақтау және бір уақытта аяқпен тарсылдату, жартылай отыру, аяқтан аяққа тербелу (музыка)</p> <p>Балалар қандай ойындар ойнағысы келетінін айтуын қалыптастыру.</p> <p>«Менің отбасым» тақырыбында жеке әңгімелер. Сөзді тыңдай білуге, ересектермен және құрдастарымен тілдік қарым-қатынас жасауды дамыту, қарапайым Кім? Не? Не істейді? Сұрақтарға жауап беруге үйрету.</p> <p>Қызығушылықтары бойынша әрекет түрін таңдау және т. Б. (сөйлеуді дамыту)</p>				
Мектепке дейінгі ұйымның кестесі бойынша ұйымдастырылған іс-әрекеттер	<p>Ересектердің еңбегіне қызығушылық тудыру. Кейбір еңбек әрекеттерін</p>	<p style="text-align: center;">Музыка</p> <p>Музыка тыңдауға қызығушылықты және түрлі жанрлы музыкалық</p>	<p style="text-align: center;">Дене шынықтыру</p> <p><u>Жалпы дамытушы жаттығулар.</u></p> <p>Негізгі қимылдар: <i>Жүру.</i></p>	<p style="text-align: center;">Дене шынықтыру</p> <p><u>Жалпы дамытушы жаттығулар.</u></p> <p>Негізгі қимылдар: <i>Жүру.</i></p>	<p style="text-align: center;">Дене шынықтыру</p> <p><u>Жалпы дамытушы жаттығулар.</u></p> <p>Негізгі қимылдар: <i>Жүру.</i></p>


	<p>білуге және атауға (тәрбиешінің көмекшісі ыдыс жуады, тамақ әкеледі, сүлгілерді ауыстырады) үйрету. (қоршаған ортамен таныстыру)</p>	<p>шығармаларды: ән, көңілді әндер тыңдау ережесін сақтауды қалыптастыру; Ән айтуға қызығушылықты, тәрбиешінің дауыс ырғағына еліктеу, әннің сөздері мен жеке буындарды айту Қарапайым би қимылдарын орындау: қолдың білектерін айналдыру, шапалақтау және аяқты тарсылдату</p>	<p>Қолдарынәртүрлі қалыпта ұстап, бір-бірінің қолдарынан ұстап жүру <i>Тене-теңдік сақтау жаттығулары.</i> Тақтайдың үстімен 20 сантиметр арақашықтықта орналасқан бірнеше кедергілерден (ленталардан, текшелерден және тағы басқа) аттап жүру <i>Домалату, лақтыру.</i> Доптарды бір-біріне домалату. <u>Қимылды ойын:</u> Торғайлар</p>	<p>Қолдарынәртүрлі қалыпта ұстап, бір-бірінің қолдарынан ұстап жүру <i>Секіру.</i> еденде жатқан секіргіштен, лентадан (қатар қойылған 2 арқаннан) аттап секіруге үйрету. <i>Домалату, лақтыру.</i> Доптарды бір-біріне домалату. <u>Қимылды ойын:</u> Төгілген жіптерді жылдам жина <u>Спорттық жаттығулар:</u> Велосипед тебу: үш дөңгелекті велосипедке отыруға, одан ересектердің көмегімен және көмегінсіз түсуге,</p>	<p>Қолдарынәртүрлі қалыпта ұстап, бір-бірінің қолдарынан ұстап жүру <i>Тене-теңдік сақтау жаттығулары.</i> Тақтайдың үстімен 20 сантиметр арақашықтықта орналасқан бірнеше кедергілерден (ленталардан, текшелерден және тағы басқа) аттап жүру <i>Секіру.</i> еденде жатқан секіргіштен, лентадан (қатар қойылған 2 арқаннан) аттап секіруге үйрету. <u>Қимылды ойын:</u> «Ортамызда кім жоқ»</p>
--	--	---	--	---	--

				ересектердің көмегімен және өз бетінше рөлді басқаруға үйрету.	
	Құрастыру материалдарынан үйшік құрастыруды дамыту. (құрастыру) «Smart bala» жобасы	Дидактикалық ойын «Айырмашылығын тап»	Мысық пен күшік ойнайтын допты ермексаздан мүсіндеуді пысықтау. (мүсіндеу)	Көңілді музыка қойып балалардың қарапайым би қимылдарын жасау: шапалақтау және бір уақытта аяқпен тарсылдату, жартылай отыру, аяқтан аяққа тербелуін жетілдіру (музыка)	
Серуенге дайындық	Көрсету бойынша киімдерін киеді, қимыл белсенділігіне жағымды эмоциялық қарым-қатынас білдіреді, бұрын игерген қимылдарды өздігінен орындай алады. Киім шкафтарын тануды қалыптастыру (өзіне-өзі қызмет ету дағдылары, ұсақ моториканы дамыту). Қауіпсіздік ережелері. Серуен кезінде қауіпсіздік ережелерін таныстыру, түсіндіру, әңгімелеу.				
Серуен	Отбасымен тұратын үйшікті бормен салуды пысықтау. (сурет салу) Бақылау. Мақсаты: Күз мезгілінің ерекшеліктеріне назар аударту. Жел соғып	Нешеуміз? Тақпағын жаттауға талпындыру Бір үйде біз нешеуміз? Кел, санайық екеуміз. Бас бармағым –әкем Балалы үйрек-анам. Ортан терек –ағам Шылдыр шүмек –мен,	Еңбек. Мақсаты: аулада тазалық жұмыстарын ұйымдастырып балаларды жапырақтар теруге қатыстырып еңбектенуге үйрету. Балалардың жалпы	Қимылды ойын: «Поезд» поезда бара жатқанда желді бақылау. Аялдамаларда жапырақтардың қай ағаштар түскенін табу атау дағдысын дамыту. (қоршаған	Бақылау. Мақсаты: Бақша ауласындағы ағаштар мен гүлдерді бақылау. Түстерін атау. (қоршаған ортамен таныстыру) Еңбек.

	<p>тұр, далада салқын секілді сипаттарды атауын қалыптастыру (қоршаған ортамен таныстыру) Еркін ойындар</p>	<p>Кішкене бөбек –сен Бір үйде біз нешеуміз? Бір үйде біз бесеуміз. <i>І.Шұғаев</i> (көркем әбедиет) Жел қалай соғады. Жапырақтардың тербелгенін көрсету. (қоршаған ортамен таныстыру) Еркін ойындар, жеке жұмыстар</p>	<p>қабылданған моральдық-адамгершілік нормалар мен құндылықтарды меңгеруіне ықпал ету. (қоршаған ортамен таныстыру) Еркін ойындар. Қимылды ойын: «Нысанға қарай жүгір»</p>	<p>ортамен таныстыру) Еркін ойындар Қауіпсіздік ережелері. Жол қауіпсіздігі ережелерін сақтау. Көліктер, көше, жол туралы бастапқы түсініктерді қалыптастыру. (Қоршаған ортамен таныстыру)</p>	<p>Мақсаты: Ағаштардың түскен бұтақтарын жапырақтарын жинап, шелекке салу (сенсорика) Еркін ойындар</p>
<p>Серуеннен оралу</p>	<p>Топқа оралу кезінде қатарға тұруды дағдыландыру. Асықпай педагогтің артынан жүру, жұптасып жүруді үйрету. Өз шкафтарын тану дағдысын қалыптастыру. Топта киетін аяқ киімдерін өз бетінше ауыстырып, киюін қалыптастыру. (дербес қимыл әрекеті).</p>				
<p>Түскі ас</p>	<p>Түскі ас алдында гигиеналық шараларды орындау : қолды дұрыс жуу, өз орамалының орнын білу, қолды дұрыс сүрту, орамалды ілу көркем сөз қолдану, мысалы «Сылдырлайды мөлдір су, мөлдір суға қолыңды жу» Балаларды үстел басында дұрыс отыру, үстелді даярлау заттарымен таныстыруды жалғастыру (мәдени-гигиеналық дағдылар, өзіне-өзі қызмет ету) Дастарханына береке берсін, Бастарыңа мереке берсін, Астарыңа адалдық берсін, Бастарыңа амандық берсін, Дендеріңе саулық берсін! Әумин!</p>				

<p>Күндізгі ұйқы</p>	<p>Киімдерді шкафқа немесе орындыққа ұйқыға жатар алдында ұқыпты жинау білігін бекіту. Өз төсек орнын тауып жатуды үйрету. (өзіне-өзі қызмет ету дағдылары, ірі және ұсақ моториканы дамыту) Балалардың тыныш ұйықтауы үшін жайы баяу музыка тыңдау. «Күй күмбірі» - балалардың бойында музыканы тыңдауға қызығушылықтарын, музыканы эмоционады қабылдауды, түсінуді, қадірлей білуді қалыптастыру.</p>				
<p>Біртіндеп ұйқыдан ояту, сауықтыру шаралары</p>	<p>Төсектен тұрып, түйіршекті және жұмсақ жолақшалармен жүруді дағдыландыру. (дене жаттығулар мен белсенділігі) Киімдерін реттілікпен өздігінен киіну. Түймелерін қадау, сырмаларын сыру, аяқ киімдерін дұрыс киюді үйрету. (өзіне-өзі қызмет ету дағдылары, ірі және ұсақ моториканы дамыту) (мәдени-гигиеналық дағдылар).</p>				
<p>Бесін ас</p>	<p>Үстел басында қарапайым мінез-құлық дағдыларын қалыптастыру, асты тауысып жеуге дағдыландыру. (мәдени-гигиеналық дағдылар, өзіне-өзі қызмет ету)</p>				
<p>Балалардың дербес әрекеті</p>	<p>Балалардың қалауы бойынша дамытушы орталықтарда еркін іс әрекеттер. Отбасы мүшелерін қағаз бетіне қоюға және құрастыруға үйрету (жапсыру) ермексазды дұрыс қолдану біліктерін жетілдіру, доп жасау (мүсіндеу)</p>	<p>Тақпақтарын қайталау. Би үйрену. (көркем әдебиет, музыка) Көлемі, пішіні, түсі бойынша ерекшеленетін біркелкі ойыншықтарды топтастыру (сенсорика)</p>	<p>Балалардың қалауы бойынша еркін тақырыпта кітіптардан сурет қарау сұрақтарға жауап беруін дамыту (көркем әдебиет) Қазақ ертегілердің кейіпкерлерімен таныстыру.</p>	<p>Сенсорлық ойындар, кітаптардан шалқан ертегісінің суреттерін фланелеграфқа ертегі кейіпкерлерін ретімен жапсыру. (сенсорика, жапсыру) Ұлттық ойын: «Қуырмаш»</p>	<p>Балалардың қалауы бойынша әжелерге арнап моншақтың суретін салу. Түрлі түсті ермексаздан моншақ (дөңгелек) жасау. Фланелеграфқа моншақ бөлшектерін жапсырып, моншақ тізу.</p>

	доп салуды пысықтау (сурет салу) Ұлттық ойын: «Хан талапай»	Өнер орталықтарында еркін іс әрекеттер Ұлттық оюларын баяу.		Еркін іс әрекеттер	(сурет салу, мүсіндеу, жапсыру) Ұлттық ойын: «Асық ату» Еркін іс әрекеттер
Балалармен жеке жұмыс	Бақылау	Бақылау	Бақылау	Бақылау	Бақылау
Серуенге дайындық	Киініп-шешіну кезінде киімдерін белгілі тәртіппен киюге және шешуге жаттықтыру. Киіміндегі ұқыпсыздықты байқап, оны өз бетінше, ересектердің көмегімен жоюға, қол орамалды пайдалануға үйретуді жалғастыру. Қатармен жұптасып жүруді, қатарды бұзбауды үйрету. Таза ауада қандай ойындар ойнайтынын балалармен жоспарлау. (сөйлеуді дамыту, өзіне-өзі қызмет ету дағдылары, ірі және ұсақ моториканы дамыту). Қауіпсіздік ережелері. Серуен кезінде қауіпсіздік ережелерін таныстыру, түсіндіру, әңгімелеу.				
Серуен	Қ/о «Шеңберге тез тұр» Еркін ойындар Жеке әңгімелесулерде баланың сөйлеу дағдысын жетілдіру	Кешкі табиғаттың ерекшеліктерін атау. «Күн тун» ойынын ойнату арқылы уақыт бағдарлау дағдысын қалыптастыру. Қ/О «Поезд»	Қол қимылын дамытуға арналған ойыншықтармен ойындар (сенсорика) Қ/о «Шеңберге тез тұр»	Қ/о «Күн мен жаңбыр» Бүгінгі күннің ерекше сәттері жайында әңгімелесу	Қ/О Құстардың ұшып келуі» Еркін ойындар.
Балалардың үйіне қайтуы	Отбасылық сурет беріп жіберуін сұрау.	Отбасында қандай ойындар ойнауға болады кеңес беру.	Отбасындағы баланың рөлі туралы сұрау.	Ата әжесінің суреттерін беріп жіберуін өтіну	Іс шарадан алған әсерлерін сұрау.

Бекітемін 
 Әдіскер: Бахбергенова Н.А

Тәрбиелеу - білім беру процесінің циклограммасы
Қыркүйек айы 2024жыл 3 апта «Балапан» кіші тобы

Күн тәртібінің кезеңдері	Дүйсенбі 16.09.2024	Сейсенбі 17.09.2024	Сәрсенбі 18.09.2024	Бейсенбі 19.09.2024	Жұма 20.09.2024
Балаларды қабылдау	Күй күмбірі-ұлттық өнерді балаға дәріптеу. Балаларды көтеріңкі көңіл-күймен қарсы алу. Балалар үшін жайлы жағдай жасау. Тәрбиешімен сәлемдесуді үйрету. Баладан қандай көңіл күймен келгенін сұрап, сұрақтарға жауап беру дағдысын қалыптастыру(сөйлеуді дамыту). Әр бала келгенде оған жаңа жануар бейнесіндегі жұмсақ ойыншықты таныстыру. «Сәлем мынау ақ қонжық сені күтіп отыр, ол сенімен дос болғысы келеді». Қонжықтың қолын алып амандас. Ол тамақ жегісі келіп тұр. «Сен оны тамақтандыр» деп бөлмедегі азық-түлік пен ыдыстар орналасқан ойын орталығында қонжықты тамақтандыруын ұйымдастыру				
Ата-аналармен немесе баланың басқа заңды өкілдерімен, кеңес, әңгімелесу	Өнегелі -15 минут – ата - аналармен бала туралы әңгімелесу. Балалардың бала бақшаға жылдам бейімделу жағдайларын талқылау. Балалардың көңіл күйі, денсаулығы жайында ата-анамен әңгімелесу. «2-3жастағы балалардың жас ерекшеліктері» буклет тарату.				
Балалардың дербес әрекеті (баяу қимылды, үстел үсті ойындары, бейнелеу іс- әрекеті, кітаптарды қарау және басқалар)	Топта балалармен шағын ойын орталықтарында еркін ойындарды ұйымдастыру, Үстел үсті ойыны «Ұқсасын тап», Дидактикалық ойын «Зейінді бол», «Кім жоқ?», «Бұл не?» Саусақ ойыны «Орманда», Суретпен әңгіме:«Салыстыр да, атын ата» Өнер орталығында сурет салу, суретті кітапшаларды бояу, ойыншықтарды топтастыру, кітаптарды қарау, Табиғат бұрышындағы тірі табиғат нысандарын бақылау. Қауіпсіздік ережелері. Өрт қауіпсіздігі. Балармен жеке жұмыс.				
	«Кітаптардан бауырсақ ертегісінің кітабын көрсету».	«Қонаққа бауырсақ келеді». Міндеттері:	«Шалқан» мультфильмін тамашалау.	Дидактикалық ойын «қай ертегіден» Суреттерді көрсету	«Ойыншықтар жәрмеңкесі». Міндеттері: Әр түрлі

	<p>Міндеттері: Суреттерге қарап ертегіні желісін бұзбай айту дағдысын қалыптастыру. Дидактикалық ойын «Кім екенін тап» ертегі желісі бойынша ойыншықты тауып, атау. (көркем әдебиет)</p>	<p>Бауырсақпен музыкаға би белеу. Оның сұрақтарына жауап беру аясында байланыстырып сөйлеуді үйрету Қимылды ойын ойнау. (сөйлеуді дамыту, көркем әдебиет, музыка)</p>	<p>Міндеттері: Балалардың ойын тыңдау. (сөйлеуді дамыту) Үйшік салуды үйрету (сурет салу) Құрастыру материалдарынан үйшік жасауға көмектесу дербес қимыл жасауын дамыту(құрастыру)</p>	<p>арқылы қай ертегі кейіпкері екенін тауып, әңгімелеу дағдысын дамыту (көркем әдебиет) Міндеттері: Суреттегі ертегі кейіпкерлерінің ойыншықтарын табу, ойнау, дауыстарын келтіруді жетілдіру (сенсорика)</p>	<p>ойыншықтарды алып ертегі желісі бойынша жасайтын іс әрекеттерді жасауын дамыту. Жануарлардың қимылы мен дауыстарын салуды пысықтау. (көркем әдебиет) Міндеттері: біртекті ойыншықтардан топтар құрастыру және олардың біреуін бөліп көрсету дағдысын қалыптастыру. (сенсорика)</p>
<p>Ертеңгілік жаттығу</p>	<p>Қыркүйек айына арналған таңертеңгі жаттығулар кешені (Жалпы дамытушы жаттығулар, қимыл белсенділігі, ойын әрекеті).</p> <ol style="list-style-type: none"> 1. Бастапқы қалып: қолдарына кішкене құрсауларды алып (диаметрі 25см), тәрбиешінің соңынан жүру. (15-20сек) «Таңертең әтеш тауықтарды серуенге ертіп шығады» 2. Бастапқы қалып: Табандарын қатар қойып, қолдарындағы қырсауларды жоғары көтеріп бойларын түзеп, жоғарыға қарайды. «Тауықтар серуенде осылай бой жазады» 3. Бастапқы қалып: Жоғарыдағы қолдарын құрсаулармен жанына созып, сермейді. «Тауықтар қанаттарын қағады» 4. Бастапқы қалып: Балалар аяқтарын алшақ, иықтың енімен бірдей қойып тұрады. Еңкеіп отырып 				

	құрсаулармен еденді түртеді. «Тауықтар жем жейді». Сосын тәрбиешінің соңынан жүріп «Серуеннен қайта оралады»				
Таңғы ас	<p>Таңғы ас алдында қолдарын сумен сабындап жуу мәдениетін қалыптастыру. Жеңдерін өз бетімен тұру, жуыну кезінде киімді суламау, жуыну кезінде суды шашыратпау білігін бекіту. (мәдени-гигиеналық дағдылар, өзіне-өзі қызмет ету)</p> <p>Өз орнын тауып отыру. Үстел басында қарапайым мінез-құлық дағдыларын қалыптастыру: нанды үгіспеу, тамақты ауызды жауып шайнау, ауызды толтырып сөйлемеу. Тамақтанып болғаннан кейін алғыс айтуды үйрету</p> <p style="text-align: center;">Тамақ ішер кезде енді, Сөйлемейміз күлмейміз. Астан басқа өзгені, Елемейміз, білмейміз. (сөйлеуді дамыту)</p>				
Ұйымдастырылған іс-әрекетке дайындық	<p style="text-align: center;">Таңғы жиын. Балабақша – үйіміз Балабақша — үйіміз, Ағалардан сыйымыз. Серуендеп шығамыз,</p> <p style="text-align: center;">Таза ауаға жиі біз. (көркем әдебиет) тақпағын жаттату.</p> <p>Балалар қандай ойындар ойнағысы келетінін айтуын қалыптастыру. «Ертегілер елінде» тақырыбында жеке әңгімелер. Сөзді тыңдай білуге, ересектермен және құрдастарымен тілдік қарым-қатынас жасауды дамыту, қарапайым Кім? Не? Не істейді? сұрақтарға жауап беруге үйрету. Қызығушылықтары бойынша әрекет түрін таңдау және т. б. (сөйлеуді дамыту)</p>				
Мектепке дейінгі ұйымның кестесі бойынша	«Балалар кітапханасы» жобасы	Музыка полька, марш, вальс және	Дене шынықтыру <u>Жалпы дамытушы жаттығулар.</u>	Дене шынықтыру <u>Жалпы дамытушы жаттығулар.</u>	Дене шынықтыру <u>Жалпы дамытушы жаттығулар.</u>


<p>ұйымдастырылған іс-әрекеттер</p>	<p>«Бір кітап» акциясы. Ата аналардың балабақшаға сыйлаған кітаптарын сөрелерге орналастыру. Балалардың кітап қарау дағдысын қалыптастыру</p>	<p>көңілді әндер тыңдау ережесін сақтауды қалыптастыру; аспаптардың шығаратын және ересектің ән айтуына келтіріп, әнді күш түсірмей, табиғи дауыспен, дауысты жылдамдатпай, жеке сөздерді айқайламай айтуды қалыптастыру;</p>	<p><u>Негізгі қимылдар:</u> <i>Жүру.</i> Әртүрлі бағытта және берілген бағытта шеңбер бойымен жүру <i>Тепе-теңдік сақтау жаттығулары.</i> орнында баяу айналу. <i>Еңбектеу, өрмелеу.</i> әртүрлі заттардың арқанның астынан нысанаға дейін төрттағандап (алақанымен, тіземен тіреп) еңбектеу. <i>Секіру.</i> 10-15 сантиметр биіктіктен секіру</p> <p><u>Қимылды ойын:</u> Ұшақтар</p>	<p><u>Негізгі қимылдар:</u> <i>Жүру.</i> Әртүрлі бағытта және берілген бағытта шеңбер бойымен жүру <i>Тепе-теңдік сақтау жаттығулары.</i> орнында баяу айналу. <i>Домалату, лақтыру.</i> Отырып және тұрып, түрлі заттардың астынан 0,5-1,5 метр арақашықтыққа доптарды домалату, доптарды бір-біріне домалату. <u>Қимылды ойын:</u> Автобус</p> <p><u>Спорттық жаттығулар:</u> Велосипед тебу: үш дөңгелекті велосипедке отыруға, одан ересектердің көмегімен және</p>	<p><u>Негізгі қимылдар:</u> <i>Жүру.</i> Әртүрлі бағытта және берілген бағытта шеңбер бойымен жүру <i>Тепе-теңдік сақтау жаттығулары.</i> орнында баяу айналу. <i>Еңбектеу, өрмелеу.</i> әртүрлі заттардың арқанның астынан нысанаға дейін төрттағандап (алақанымен, тіземен тіреп) еңбектеу. <i>Секіру.</i> 10-15 сантиметр биіктіктен секіру</p> <p><u>Қимылды ойын:</u> Жалауға қарай жүгір</p>
--	--	---	--	---	--

				көмегінсіз түсуге, ересектердің көмегімен және өз бетінше рөлді басқаруға үйрету.	
	Қуыршақ театрын тамашалау. Міндеттері: «Бауырсақ ертегісі» желісі бойынша айтылған әнді қайталап айтуын үйрету (сөйлеуді дамыту)	«Кітап – менің қазынам» балалардың кітап қарау дағдысын жетілдіру.	Міндеттері: Саусак бұлшықеттерін дамытуға арналған ойыншықтармен еркін ойындар (сенсорика) Ойын «Асықтардан моншақ жасаймыз»	Балалардың тандауы бойынша ертегі желісі негізінде шығармашылық жұмыстарды орындауға талпындыру. (сурет салу, мүсіндеу жапсыру)	«Жас тыңдарман» жобалары аясындаға балалар кітапханасын толықтыру. балалардың кітап қарау дағдысын қалыптастыру.
Серуенге дайындық	Балалардың дербес қимыл белсенділігі үшін жағдай жасау, ойын құрал-жабдықтады дұрыс пайдалану туралы әңгімелесу. Балаларды ретімен киіндіру (ауа-райы жағдайына байланысты), дұрыс киінуді бақылау. Киім шкафтарын таза ұстау және жинауды қалыптастыру (сөйлеуді дамыту, өзіне-өзі қызмет ету дағдылары, ірі және ұсақ моториканы дамыту). Қауіпсіздік ережелері. Серуен кезінде қауіпсіздік ережелерін таныстыру, түсіндіру, әңгімелеу.				
Серуен	Бақылау. Мақсаты: Балабақша ауласында өсетін көкөніс пен жемістерді қарау,	Бақылау. Мақсаты: Бауырсаққа балабақша ауласын таныстыру, ауа райы туралы айтып беру.	«Шалқан» ертегісінің кейіпкерлерінің іс әрекеттерін қайталаумен ертегі желісін тануды	Құрастыру ойыншықтарымен таза ауада ойындар (құрастыру)	Көкөністер мен жемістер туралы (қызанақ, қияр, алма) қарапайым түсініктерін

	<p>бақылау. (қоршаған ортамен таныстыру) Ұжымдық сурет салу. Плакатқа бауырсақтарды салуды қалыптастыру. (сурет салу) Еркін ойындар</p>	<p>(қоршаған ортамен танысу) Ермексаздан бауырсақ жасап көрсетру, бормен бауырсақтың суретін салу. (мүсіндеу, сурет салу) Дидактикалық ойын «Кім екенін тап»</p>	<p>дамыту. Кітаптан ертегіні қарау. (көркем әдебиет) «Қыз қу» Ұлттық ойыны.</p>	<p>Жапырақтармен, бұтақтарды жинап себетке салу. Ұлттық ойыны. «Көкпар»</p>	<p>қалыптастыру (қоршаған ортамен таныстыру) «Ақсерек - Көксерек» Ұлттық ойыны. Еркін ойындар</p>
<p>Серуеннен оралу</p>	<p>Топқа оралу кезінде қатарға тұруды дағдыландыру. Асықпай педагогтің артынан жүру, жұптасып жүруді үйрету. Өз шкафтарын тану дағдысын қалыптастыру. Топта киетін аяқ киімдерін өз бетінше ауыстырып, киюін қалыптастыру. (дербес қимыл әрекеті).</p>				
<p>Түскі ас</p>	<p>Түскі ас алдында гигиеналық шараларды орындау : қолды дұрыс жуу, өз орамалының орнын білу, қолды дұрыс сүрту, орамалды ілу көркем сөз қолдану, мысалы «Сылдырлайды мөлдір су, мөлдір суға қолыңды жу» Балаларды үстел басында дұрыс отыру, үстелді даярлау заттарымен таныстыруды жалғастыру (мәдени-гигиеналық дағдылар, өзіне-өзі қызмет ету) Дастарханыңа береке берсін, Бастарыңа мереке берсін, Астарыңа адалдық берсін, Бастарыңа амандық берсін, Дендеріңе саулық берсін! Әумин!</p>				
<p>Күндізгі ұйқы</p>	<p>Киімдерді шкафқа немесе орындыққа ұйқыға жатар алдында ұқыпты жинау білігін бекіту.</p>				

	Өз төсек орнын тауып жатуды үйрету. (өзіне-өзі қызмет ету дағдылары, ірі және ұсақ моториканы дамыту) Балалардың тыныш ұйықтауы үшін жайы баяу музыка тыңдау. Бесік жырын айтып беру (көркем әрекет)				
Біртіндеп ұйқыдан ояту, сауықтыру шаралары	Төсектен тұрып, түйіршекті және жұмсақ жолақшалармен жүруді дағдыландыру. (дене жаттығулар мен белсенділігі) Киімдерін реттілікпен өздігінен киіну. Түймелерін қадау, сырмаларын сыру, аяқ киімдерін дұрыс киюді үйрету. (өзіне-өзі қызмет ету дағдылары, ірі және ұсақ моториканы дамыту) (мәдени-гигиеналық дағдылар).				
Бесін ас	Үстел басында қарапайым мінез-құлық дағдыларын қалыптастыру, асты тауысып жеуге дағдыландыру. (мәдени-гигиеналық дағдылар, өзіне-өзі қызмет ету)				
Балалардың дербес әрекеті	Балалардың таңдауы бойынша бауырсақты ермексизден жасау дағдыларын, ертегі кейіпкерлерін ретімен фланелеграфта жапсыру дағдыларын пысықтау (мүсіндеу, жапсыру) Ұлттық ойын: «Сақина жасыру»	Үстел үсті театр ойыншықтарын және ертегі кейіпкерлерін атауды жетілдіру. (сөйлеуді дамыту) Құрастыру ойынышықтарынан бауырсаққа үй құрастыру (Құрастыру) Фланелеграфта ертегі кейіпкерлерін ретімен жапсыруды менгерту (Жапсыру) «Ханталапай» ойыны.	Балалардың қалауы бойынша еркін әрекеттер таңдауын ұйымдастыру. Ертегі желісі бойынша шалқан суретін салу дағдыларын (Сурет салу) ермексизден мүсіндеу дағдыларын жетілдіру. (Мүсіндеу)	Шалқан немесе Бауырсақ ертегілерін құыршақ театры пайдаланып көрсетіп айтып беруіне қызығушылығын дамыту. Кейіпкерлерге эмоцияларын танытуды үйрету дағдыларын қалыптастыру (сөйлеуді дамыту)	Балалардың таңдауы бойынша ертегі кейіпкерлері немесе ойдан шығарылған ертегі кейіпкерлерін суретін салып, мүсінін жасау дағдыларын дамыту. Дайын пішіндерден ертегі кейіпкерін жапсыру амалдарын қалыптастыру. (сурет салу, мүсіндеу, жапсыру)

Балалармен жеке жұмыс	«Түстерді ажырат» Негізгі түстерді ажыратуын үйрету. Перизат, Айым	«Топтастыр» Түсі бойынша топтастыруға үйрету. Али, Бейбарыс, Диас	«Төлін тап» Үй жануарлардың төлдерін табу. Данил, Асылхан, Лиана	«Мен айтамын сен қайтала» Айым, Диас, Перизат.	«Түрлі түсті асықтар» Негізгі түстерді ажырату. Данил, Жанель, Нүрәли
Серуенге дайындық	Киімдерін реттілік сақтап дұрыс киінуге үйрету. Достарына көмектесу. Қатармен жұптасып жүруді, қатарды бұзбауды үйрету. Таза ауада қандай ойындар ойнайтынын балалармен жоспарлау. (сөйлеуді дамыту, өзіне-өзі қызмет ету дағдылары, ірі және ұсақ моториканы дамыту). Қауіпсіздік ережелері. Серуен кезінде қауіпсіздік ережелерін таныстыру, түсіндіру, әңгімелеу.				
Серуен	Қ/О «Қуыр-куыр куырмаш» Табиғи материалдардың ішінен бауырсақтың жолын құрастыруын жалғастыру. (құрастыру) Еркін ойындар Жеке әңгімелесулер	Бауырсақ ертегісіндегі әндерді қайталау. Қ/о «Шарды ұста» Балалардың дербес әрекеттері	Қ/О «Ақ доп, қызыл доп». Балалардың дербес әрекеттері Еркін ойындар	Ертегідегі жануарларға тән ерекшеліктермен таныстыру, дене бөліктерін (танауы, құйрығы, аяқтары) ажыратып және атай білуге үйрету (қоршаған ортамен таныстыру) Қ/о «Қуыр-куыр куырмаш»	Қ/О «жүгіріп қағып ал» Балалардың дербес әрекеттері Еркін ойындар Бүгінгі күннің ерекше сәттері жайында әңгімелесу Балалардың дербес әрекеттері
Балалардың үйіне қайтуы	Бауырсақ ертегісі баласымен бірге айтуға кеңес беру.	Бауырсақ жасауын сұрану	Шалқан, бауырсақ мультфильмін бірге тамашалауға кеңес беру.	Ертегілер кітабын бірге қарауға кеңес беру.	Баланың үйдегі күн тәртібінде ойынның маңыздылығы тақырыбында әңгімелесу.

Бекітемін 
 Әдіскер: Бахбергенова Н.А

Тәрбиелеу - білім беру процесінің циклограммасы
Қыркүйек айы 2024жыл 4 апта «Балапан» кіші тобы

Күн тәртібінің кезеңдері	Дүйсенбі 23.09.2024	Сейсенбі 24.09.2024	Сәрсенбі 25.09.2024	Бейсенбі 26.09.2024	Жұма 27.09.2024
Балаларды қабылдау	Күй күмбірі-ұлттық өнерді балаға дәріптеу. Балаларды көтеріңкі көңіл-күймен қарсы алу. Балалар үшін жайлы жағдай жасау. Тәрбиешімен сәлемдесуді үйрету. Баладан қандай көңіл күймен келгенін сұрап, сұрақтарға жауап беру дағдысын қалыптастыру(сөйлеуді дамыту). Түрлі киімдерді трафарет фетрден (нымша, шапан, етік) көрсету. Олардың түймелері мен баулары жоқ, ендеше тауып түймелерін орналастырып, бауын баулауды ұйымдастыру.				
Ата-аналармен немесе баланың басқа заңды өкілдерімен, кеңес, әңгімелесу	Өнегелі -15 минут – ата - аналармен бала туралы әңгімелесу. Балалардың бала бақшаға тез бейімделу жағдайларын талқылау. Балалардың көңіл күйі, денсаулығы жайында ата-анамен әңгімелесу. «Бала балабақшаға барады» ата – аналарға ұсыныстар.				
Балалардың дербес әрекеті (баяу қимылды, үстел үсті ойындары, бейнелеу іс- әрекеті, кітаптарды қарау және басқалар)	Топта балалармен шағын ойын орталықтарында еркін ойындарды ұйымдастыру, Үстел үсті ойыны «Ұқсасын тап», Дидактикалық ойын «Дәл осындайды тауып ал», «Кім жоқ?», «топтастыр гүлдер, ағаштар». Саусақ ойыны «Орманда», Ойын – жаттығу «Даусына қарай ажырат» Өнер орталығында сурет салу, суретті кітапшаларды бояу, ойыншықтарды топтастыру, кітаптарды қарау, Табиғат бұрышындағы тірі табиғат нысандарын бақылау. Балармен жеке жұмыс.				
	«күзгі табиғат» Міндеттері: Бақша ауласын	«Қонаққа күз ханшайымы келуі». Міндеттері:	«Шалқан және бауырсақ» ертегісін саусақ театры арқылы	«Күз мезгіліндегі күстар мен жануарлар»	«Жануарлар» Міндеттері: Жануарлар туралы

	<p>аралап, күзгі табиғатты тамашалап бақылау. Ағаштардан түскен бұтақтар мен жапырақтар, дәндерді жинап топқа алып келу. (қоршаған ортамен танысу) к/о: «Ақ серек, көк серек»</p>	<p>Ол балаларға түрлі жемістер мен көкөністер себетін көрсетуі. Себетке олар симай тұрғаннан екі бөлек себетке бөліп атауын менгерту Балаларға тандау еркіндігін беру. Қалаған орталықтарына баруына жағдай жасау. Қалаған жеміс немесе көкөніс суретін салу дағдысын жетілдіру. Жеміс немесе көкөніс мүсінін жасуға ынтасын қалыптастыру көкөністер мен жемістерді бөліп фланелеграфта орналастыруға машықтандыру. (сөйлеуді дамыту) (сурет салу)</p>	<p>айтып беру Міндеттері: тыңдау дағдысын дамыту Балаларға ертегі желісі бойынша сұрақтар қою арқылы сөйлеуін дамыту. (сөйлеуді дамыту) бауырсақ туралы сурет салып, мүсіндер жасай дағдыларын менгеруді үйрету (сурет салу, мүсіндеу)</p>	<p>Міндеттері: Күз мезгіліндегі құстар мен жануарлардың тіршілігін бақша ауласына серуенде бақылауы бақылау. Өздері не білетін айтқызу. Құстарға жем, су беру. (қоршаған ортамен таныстыру) «Қыз қу» ойыны.</p>	<p>мультфильм дер мен суретті кітаптар қарау көрген бейнелер мен заттардың атауларын, ерекшеліктерін атау дағдыларын дамыту. Жануарлар мен құстар суретін көрсетіп қалай дыбыстайтынын айтып үйрету. (сөйлеуді дамыту) Міндеттері: Көңілді музыка тыңдау, созылыңқы дыбысталуға еліктей отырып, қосылып ән айтуға үйрету (музыка)</p>
--	--	--	--	--	--

	(мүсіндеу) (жапсыру)			
Ертеңгілік жаттығу	<p>Қыркүйек айына арналған таңертеңгі жаттығулар кешені (Жалпы дамытушы жаттығулар, қимыл белсенділігі, ойын әрекеті).</p> <ol style="list-style-type: none"> 1. Бастапқы қалып: қолдарына кішкене құрсауларды алып (диаметрі 25см), тәрбиешінің соңынан жүру. (15-20сек) «Таңертең әтеш тауықтарды серуенге ертіп шығады» 2. Бастапқы қалып: Табандарын қатар қойып, қолдарындағы қырсауларды жоғары көтеріп бойларын түзеп, жоғарыға қарайды. «Тауықтар серуенде осылай бой жазады» 3. Бастапқы қалып: Жоғарыдағы қолдарын құрсаулармен жанына созып, сермейді. «Тауықтар қанаттарын қағады» 4. Бастапқы қалып: Балалар аяқтарын алшак, иықтың енімен бірдей қойып тұрады. Еңкеіп отырып құрсаулармен еденді түртеді. «Тауықтар жем жейді». Сосын тәрбиешінің соңынан жүріп «Серуеннен қайта оралады» 			
Таңғы ас	<p>Таңғы ас алдында қолдарын сумен сабындап жуу мәдениетін қалыптастыру. Жеңдерін өз бетімен түру, жуыну кезінде киімді суламау, жуыну кезінде суды шашыратпау білігін бекіту. (мәдени-гигиеналық дағдылар, өзіне-өзі қызмет ету)</p> <p>Өз орнын тауып отыру. Үстел басында қарапайым мінез-құлық дағдыларын қалыптастыру: нанды үгіспеу, тамақты ауызды жауып шайнау, ауызды толтырып сөйлемеу. Тамақтанып болғаннан кейін алғыс айтуды үйрету</p> <p style="text-align: center;">Тамақ ішер кезде енді, Сөйлемейміз күлмейміз. Астан басқа өзгені, Елемейміз, білмейміз. (сөйлеуді дамыту)</p>			
Ұйымдастырылған іс-әрекетке дайындық	<p style="text-align: center;">Таңғы жиын. Достарым көп бақшада (шеңберге тұру) Көңілдіміз бақшада (қолдарын жайып) Достықты біз сүйеміз (бір-біріне қарап, жымию) Бірге күліп жүреміз</p>			

	<p>Балалар қазір жылдың қай мезгілі? Күз туралы видео көру. Күзде қандай өзгерістер болады? Терезеден табиғатты бақылау, күнделікті ауа райына байланысты табиғат бұрышында суреттерді ауыстыру.</p> <p>Бірлескен жоспарларды, мәселелерді талқылау, қызығушылықтары бойынша әрекет түрін таңдау, ережелер туралы келісу және т. б. (сөйлеуді дамыту)</p>				
<p>Мектепке дейінгі ұйымның кестесі бойынша ұйымдастырылған іс-әрекеттер</p>		<p>Музыка Музыка тыңдауға қызығушылықты және түрлі жанрлы музыкалық шығармаларды: баяу және көңілді әндер тыңдау ережесін сақтауды қалыптастыру; созылыңқы дыбысталуға еліктей отырып ересекпен қосылып ән айту Қарапайым би қимылдарын орындау: қолдың білектерін айналдыру, шапалақтау және аяқты тарсылдату, жүрелеп отыру, аяқтарын қозғау, айналу; денені оңға, солға бұру, басты</p>	<p>Дене шынықтыру <u>Жалпы дамытушы жаттығулар.</u> <u>Негізгі қимылдар:</u> Жүру. бір-бірінің қолдарынан ұстап, аяқтың ұшымен жүру <i>Тепе-теңдік сақтау жаттығулары.</i> жіптің бойымен, гимнастикалық скамейканың үстімен жүру Жүгіру. Бірқалыпты, шашырап жүгіру <u>Қимылды ойын:</u> Өз үйінді тап</p>	<p>Дене шынықтыру <u>Жалпы дамытушы жаттығулар.</u> <u>Негізгі қимылдар:</u> Жүру. бір-бірінің қолдарынан ұстап, аяқтың ұшымен жүру <i>Тепе-теңдік сақтау жаттығулары.</i> заттарға шығу (гимнастикалық скамейкаға, жұмсақ модульге): тұру, Жүгіру. заттардың арасымен, аяқтың ұшымен жүгіру <u>Қимылды ойын:</u> Төгілген жіптерді жылдам жина. <u>Спорттық жаттығулар:</u> Үш дөңгелекті</p>	<p>Дене шынықтыру <u>Жалпы дамытушы жаттығулар.</u> <u>Негізгі қимылдар:</u> Жүру. бір-бірінің қолдарынан ұстап, аяқтың ұшымен жүру <i>Тепе-теңдік сақтау жаттығулары.</i> жіптің бойымен, гимнастикалық скамейканың үстімен жүру Жүгіру. Бірқалыпты, шашырап жүгіру <u>Қимылды ойын:</u> «Ортамызда кім жоқ»</p>

		оңға, солға ию, қолдарды сермеу.		велосипедтің рөлін ересектердің көмегімен және өзбетімен басқару;	
	Балалармен бірге жапырақтарды бояу(сурет салу) Жапырақтардан безендіру заттарын жасап, топты безендіру. (жапсыру)		«Күз» жайлы такпак айтуға ұмтылдыру (Қабдікәрім Ыдырысов) Күзім-ау, күзім-ау Мінезің бұзық ау, Жаңбырың сікіреп, Келгенің қызық-ау. Тақпақты жаттау (көркем әдебиет)	Міндеттері: Кұстардың тауып фланелеграфта жапсыру (жапсыру) Кұрастыру материалдарынан үйшік жасау. (кұрастыру)	
Серуенге дайындық	Балалардың дербес қимыл белсенділігі үшін жағдай жасау, ойын құрал-жабдықтады дұрыс пайдалану туралы әңгімелесу. Табиғи материалдар туралы не білетіндерін сұрау. Балаларды ретімен киіндіру (ауа-райы жағдайына байланысты), дұрыс киінуді бақылау. Киім шкафтарын таза ұстау және жинауды қалыптастыру (сөйлеуді дамыту, өзіне-өзі қызмет ету дағдылары, ірі және ұсақ моториканы дамыту). Қауіпсіздік ережелері. Серуен кезінде қауіпсіздік ережелерін таныстыру, түсіндіру, әңгімелеу.				
Серуен	Күзгі бақта піскен жемістер мен көкөністерді көрсету тану қабылетін дамыту «Дәмін татып біл» ойынын ойнату. Жемістер мен	Бақылау. «Күз ауа райы» Мақсаты: жел тұрады, жаңбыр жауады, жапырақтар түсетінін айтып көрсетіп балалардың оларды атап тануын	Жеке балалармен жұмыс, ертегі кітаптарын қарап кейіпкерлерді атау дағдысын жетілдіру Балалардың дербес ойындары	Кұстарды табиғатта бақылау, олар жайлы кітаптар қарау, байланыстырып сөйлеу дағдыларын қалыптастыру (көркем әдебиет) Балалардың дербес	Еңбек. Мақсаты: Балабақша ауласындағы ағаштар мен гүлдерге күтім жасауды жалғастыру аясында еңбекке баулу (қоршаған ортамен таныстыру)

	<p>көкөністерді дәміне қарай тану, атау дағдысын дамыту (қоршаған ортамен таныстыру)</p> <p>Ермексаздан алма жасатуды үйрету (мүсіндеу)</p> <p>Еркін ойындар</p>	<p>қалыптастыру.. (Қоршаған ортамен таныстыру)</p> <p>Бірге тақпақ жаттауын жетілдіру «Күз» (Қабдікәрім Ыдырысов) Күзім-ау, күзім-ау Мінезің бұзық ау, Жаңбырың сікіреп, Келгенің қызық-ау. Еркін ойындар.</p>	<p>Бақылау. Мақсаты: Күзгі ауа райының ерекшеліктерін байқау. Табиғи материалдар жинауын менгерту. (қоршаған ортамен таныстыру)</p>	<p>әрекеті, еркін ойындар</p>	<p>Балалардың дербес әрекеті, еркін ойындар</p> <p>Қимылды ойын: «Торғайлар»</p>
Серуеннен оралу	<p>Топқа оралу кезінде қатарға тұруды дағдыландыру. Асықпай педагогтің артынан жүру, жұптасып жүруді үйрету. Өз шкафтарын тану дағдысын қалыптастыру. Топта киетін аяқ киімдерін өз бетінше ауыстырып, киюін қалыптастыру. (дербес қимыл әрекеті).</p>				
Түскі ас	<p>Түскі ас алдында гигиеналық шараларды орындау : қолды дұрыс жуу, өз орамалының орнын білу, қолды дұрыс сүрту, орамалды ілу көркем сөз қолдану, мысалы «Сылдырлайды мөлдір су, мөлдір суға қолыңды жу» Балаларды үстел басында дұрыс отыру, үстелді даярлау заттарымен таныстыруды жалғастыру (мәдени-гигиеналық дағдылар, өзіне-өзі қызмет ету)</p> <p style="text-align: center;">Дастарханыңа береке берсін, Бастарыңа мереке берсін, Астарыңа адалдық берсін, Бастарыңа амандық берсін, Дендеріңе саулық берсін! Әумин!</p>				
Күндізгі ұйқы	<p>Киімдерді шкафқа немесе орындыққа ұйқыға жатар алдында ұқыпты жинау білігін бекіту. Өз төсек орнын тауып жатуды үйрету. (өзіне-өзі қызмет ету дағдылары, ірі және ұсақ моториканы)</p>				

	<p>дамыту) Балалардың тыныш ұйықтауы үшін жайы баяу музыка тыңдау. «Күй күмбірі» - балалардың бойында музыканы тыңдауға қызығушылықтарын, музыканы эмоционады қабылдауды, түсінуді, қадірлей білуді қалыптастыру</p>				
<p>Біртіндеп ұйқыдан ояту, сауықтыру шаралары</p>	<p>Төсектен тұрып, түйіршекті және жұмсақ жолақшалармен жүруді дағдыландыру. (дене жаттығулар мен белсенділігі) Киімдерін реттілікпен өздігінен киіну. Түймелерін қадау, сырмаларын сыру, аяқ киімдерін дұрыс киюді үйрету. (өзіне-өзі қызмет ету дағдылары, ірі және ұсақ моториканы дамыту) (мәдени-гигиеналық дағдылар).</p>				
<p>Бесін ас</p>	<p>Үстел басында қарапайым мінез-құлық дағдыларын қалыптастыру, асты тауысып жеуге дағдыландыру. (мәдени-гигиеналық дағдылар, өзіне-өзі қызмет ету)</p>				
<p>Балалардың дербес әрекеті</p>	<p>Кітаптардан күзгі табиғат туралы суреттер қарап, сұрақтарға жауап беруін жетілдіру (сөйлеуді дамыту)</p> <p>Әртүрлі көлемдегі көкөністермен жемістерді салыстыру. үлкен - кішентай және т.б салыстыру. (сенсорика) «Асықпен ойнауға асықпын»</p>	<p>Жемістер мен көкөністердің үлкен кішісін анықтау. Түсін атауды пысықтау (сенсорика)</p> <p>Құрастыру материалдарынан жемістер мен көкөністерді жасауын менгерту және жетілдіру. (Құрастыру)</p>	<p>Күзгі жапырақтардан композиция жасауды үйрету (жаспыру) Алып салу, ашу жабу ойындарымен ойнау барысында саусақ қимылдарын дамыту (сенсорика) «Асықтарды түсі бйынша орналастыру»</p>	<p>Құстар туралы мультфильм қарау. Құстардың қимылын жасап, аттарын атауын бақылау (сөйлеуді дамыту)</p> <p>Ойыншықтардан құстарды тауып салыстыру (сенсорика)</p>	<p>Балалардың қалауы бойынша апта бойы жасаған жұмыстарын қайталау. (Сурет салу, мүсіндеу, жапсыру)</p> <p>Кітаптар қарау, жануарлардың дыбыстарын салуды пысықтау. (сөйлеуді дамыту) Кітап қолдану ережелерін түсіндіру.</p>
<p>Балалармен жеке</p>	<p>Жапырақтарды</p>	<p>Алаған жеміс немесе</p>	<p>«Шалқан және</p>	<p>Диаска құстарды</p>	<p>Бейбарысқа көңілді</p>

жұмыс	бояуға ынталандыру. Нүрәли, Жанель	көкөніс суретін салу дағдысын жетілдіру. көкөністер мен жемістерді бөліп фланелеграфта орналастыруды үйрету. Данил, Сэмюэль, Лиана	«бауырсақ» ертегісін саусақ театры арқылы айтып беру, тыңдау дағдысын дамыту . бауырсақ туралы сурет салып, мүсіндер жасай дағдыларын менгеруді үйрету. Айым, Перизат	тауып , жапсыруды үйрету.	музыка тыңдау, созылыңқы дыбысталуға еліктей отырып, қосылып ән айтуға үйрету .
Серуенге дайындық	Киімдерін реттілік сақтап дұрыс киінуге үйрету. Достарына көмектесу. Қатармен жұптасып жүруді, қатарды бұзбауды үйрету. Таза ауада қандай ойындар ойнайтынын балалармен жоспарлау. (сөйлеуді дамыту, өзіне-өзі қызмет ету дағдылары, ірі және ұсақ моториканы дамыту). Қауіпсіздік ережелері. Серуен кезінде қауіпсіздік ережелерін таныстыру, түсіндіру, әңгімелеу.				
Серуен	Жапырақтардан қарапайым құрылыстар құрастыру (құрастыру) «Smart bala» жобасы Қимылды ойын: «Поезд» Балалардың дербес әрекеті, еркін ойындар	Қимылды ойын: «Ұшақтар» Балалардың дербес әрекеті, еркін ойындар	Әр түрлі табиғи материалдардан қарапайым құрылыстар құрастыру (құрастыру) Қимылды ойын: «Поезд» Балалардың дербес әрекеті, еркін ойындар	Балалардың қалауы бойынша ұжымдық күзгі жануарлар мен құстар тіршілігі тақырыбында бормен сурет салу (сурет салу) Қимылды ойын: «Торғайлар» Балалардың дербес әрекеті, еркін ойындар	«Күз» (Қабдікәрім Ыдырысов) Күзім-ау, күзім-ау Мінезің бұзық ау, Жанбырың сікіреп, Келгенің қызық-ау. Тақпағын қайталау, жеке балалармен жұмыс. Қимылды ойын: «Ұшақтар» Балалардың дербес әрекеті, еркін ойындар

Балалардың үйіне қайтуы	Күзгі табиғат туралы баласымен әңгіме жүргізуді ұсыну	«дәмін татып біл» ойынын ойнауға кеңес беру.	бауырсақ суретін салу, кітап қарауды ұсыну.	Құстарға үйшік жасауды ұсыну	Балалармен апта бойы жасаған жұмыстардан алған әсерлерін сұрау.
--------------------------------	---	--	---	------------------------------	---