

Төлегі: *Төлегі*

ТӘРБИЕЛЕУ-БІЛІМ БЕРУ ПРОЦЕСІНІҢ ЦИКЛОГРАММАСЫ

Білім беру ұйымы: №5 «Балбөбек» бөбекжай-бақшасы

Топ: «Балапан» кіші тобы

Балалардың жасы: 2 жас

Жоспардың құрылу кезеңі : 02.10– 06.10.2023ж

Күн тәртібінің үлгісі	Дүйсенбі	Сейсенбі	Сәрсенбі	Бейсенбі	Жұма
Балаларды қабылдау	Балалардың көңіл-күйін бақылау, дене қызуын өлшеп тазалықтарын тексеру. Арнайы журналға тіркеу. Мәдени- гигиеналық шараның орындалуын қадағалау. Медбике, психологпен бірлескен жұмыс.				
Ата-аналармен әңгімелесу, кеңес беру	«Балалардың демалыс күндерін қалай, қайда өткізгендері жайлы» әңгімелесу. Ата-аналараға ертеңгілік жаттығуға балаларды үлгертіп әкелулерін ата-аналарға түсіндіру				
Балалардың дербес әрекеті (баяу қимылды ойындар, үстел үсті ойындары, Бейнелеу әрекеті, кітаптар қарау және тағы басқа әрекеттер	Картотека №11 Дид ойын: «Затты сипаттау» Мақсаты: Заттарды көріп сипаттау арқылы қоршаған орта жайлы өз ойын айта алады.	Картотека № 12 Дид ойын: «Затты сипаттау» Мақсаты: түрлі түсті бояудағы түстерді сәйкестендіруді біледі.	Картотека № 16 Дид ойын: «Затты сипаттау» «Үй жануарлары» Мақсаты: Үй жануарларын атай алады, олардың төлдерін сурет арқылы топтастыруды біледі.	Картотека №15 Дид ойын: «Затты сипаттау» Танып ал да, атын ата Мақсаты: заттың түр-түсін, пішінін, атын атай алады. (сенсорика)	Картотека №2 Дид ойын: «Әдемі кілемшелер» Мақсаты: бөліктерден кілемше жасауды үйрену (сенсорика)
	коммуникативтік дағдыларды дамыту картотекасынан				
Таңертенгі жаттығу	Қазан айының 1- аптасына арналған таңғы жаттығу кешені. Жаттығу кешені қосымша тіркелген Мақсаты: Жалпы даму жаттығуларын дұрыс жасай отырып, баланың қимыл-қозғалысын шыңдау				
Таңғы ас	Балалардың беті қолын жуып, таңғы асқа отыру. Ас ішу мәдениетімен таныстырып отыру. Қасық, шанышқыны дұрыс пайдалануды үйрету. Асты сөйлемей ішу. Астан соң беті – қолды жуу. (мәдени гигиеналық дағдылар өзіне –өзі қызмет көрсету, еңбек қызметі)				
Ұйымдастырылған іс-әрекетке дайындық	Мына аспан астында Жақсы дос көп табылар Мен де соның бірімін, Сыйлығымды ал!	Ашық менің жүрегім Блғи күліп жүремін. Бірге ойнап бір жүрер Достарым көп, білемін!	Сықырлы айнадан Өзімді көрермін. Бақыттан жайнаған. Көзімді көремін.	Шақырамын сендерді Жолдастарым кел бері Толтырайық шаттыққа, Дөгеленген шеңберді.	Бақыт толы шеңберге, Шаттық толы шеңберге, Қол ұстасып келдік біз, Жан достарымыз енді біз.
	Денешынықтыру Балақайлар Шеңбер бойымен тұрып, сылдырмақтарды қолданып ЖДЖ жасау Балалар арасындағы қашықтыққа көңіл аударады.	Денешынықтыру Балақайлар Шеңбер бойымен тұрып, сылдырмақтарды қолданып ЖДЖ жасау Балалар арасындағы қашықтыққа көңіл аударады.	Музыка Маман жетекілігімен	Денешынықтыру Марғаулар Сылдырмақтарды қолға ұстап бір-бірлеп сапта жүру және жүгіру – қолды екі жаққа созу, жоғары көтеру. Нұсқау – шеңберді тарылтпау,	

	Негізгі қимылдарды орындау: Бір-бірінен 1 метр қашықтықта аяқтарын алшақ ашып отырып допты домалату. Екі қатарға бір-біріне қарама-қарсы сапқа тұру. Бірінші қатарға допты таратады Қимыл-қозғалыс ойыны: «Жылдамырақ шеңбер бойына тұр». Диаметрі 4 метр шеңберді еденге қояды, екінші диаметрі 2 метр шеңберді ортасына қояды. Нұсқау – балалар бір-бірімен соқтығыспай, шеңберге жүгіріп кіру керек.	Негізгі қимылдарды орындау: Бір-бірінен 1 метр қашықтықта аяқтарын алшақ ашып отырып допты домалату. Екі қатарға бір-біріне қарама-қарсы сапқа тұру. Бірінші қатарға допты таратады Қимыл-қозғалыс ойыны: «Жылдамырақ шеңбер бойына тұр». Диаметрі 4 метр шеңберді еденге қояды, екінші диаметрі 2 метр шеңберді ортасына қояды. Нұсқау – балалар бір-бірімен соқтығыспай, шеңберге жүгіріп кіру керек.		сылдырмақтарды түсіріп алмау. Сылдырмақтарды қолданып ЖДЖ жасау. Екі қатарға сапқа тұрады. Бірінші және екінші қатардың басшыларын тағайындайды. Бағдарға және сапқа жүру ретіне назар аудартады (алдымен бағдарға бірінші қатар жүреді, сосын екінші қатар бағдарға қарай жүреді). Сапқа тұруға көмектеседі Қимыл-қозғалыс ойыны: «Орнынды тап!» Көрпешелерді кез келген ретте төсеу.	
Білім беру ұйымының кестесі бойынша ұйымдастырылған іс-әрекет	Ғажайып сәт Не деген тамаша. Біздің топқа себет толы көкөністерді сыйға беріп жіберіпті. Ой дамыту. (Сөйлеуді дамыту). Көкөністер туралы түсінік беру. - Көкөністерге нелер жатады? - Біз қазір ненің суреттерін көріп тұрмыз? - Осы көкөністер бізге не береді? - Себеттегі көкөністерді атап шығайықшы. - Қияр, сәбіз, қызынақ, пияз, картоп-көкөністер деп атаймыз. - Көкөністер қайда өседі екен? - Көкөністердің құрамында қажетті дәрумендер өте көп көкөністердің бірі қияр мен қызанақ. (Сенсорика, құрастыру) - Қиярдың түсі қандай? Пішіні сопақша түкті болып келеді. - Қызынақтың түсі қандай?	Ғажайып сәт. Балалар бүгін бізге Қоян қонаққа келді. Балалардан көмек сұрайды.. Қоян: балалар мен орманда серуендеп жүр едім, менің себетімдегі сүйікті асым сәбіздерім түсіп қалған. Енді менің көжектерім аш қалды. Маған сүйікті асымыз сәбіз керек. Ой қозғау. (Сөйлеуді дамыту). Балалар қоянның сүйікті асы не? . - Балалар қоянға көмектесеміз бе? Қане орнымыздан тұрайық, қоян шаршап қалған секілді қоянмен бірге сергіп, алайық. Сергіту сәті. (Көркем әдебиет.) Ұзын құлақ, сұр қоян Естіп қалып сыбдырды	Қызығушылықтарын ояту. Көмекші апайдың «Сықырлы қорап» тауып алғанын айтады. Қане балалар бәріміз бірге қорапта не бар екенін көрейікші. Ішінен хат шығады. Хатты оқу. (Сөйлеуді дамыту) Ерден атайдан келіпті. Ерден атай ертегі еліндегі ертекті атай ғой балалар. Атай бізге бұл қорапта шалқан ертегісінің ертегі кейіпкерлерінің бейнелері бар. Сол айтып үйреніңдер депті. Ой дамыту. (Көркем әдебиет.) Үстел үсті театрын пайдалана отырып, «Шалқан» ертегіні айтып беру.	Қоршаған орта. Саяхатқа шығу. Балабақшаның қасында өсетін ағаштарды, ауа-райы бақылау. Ой қозғау. - Ағаш жапырақтарының түсі қандай? - Ағаш жапырақтары күзде не істейді? - Күзде не жауады? Балаларды мадақтау. Ақ қайын ағашын бақылау. Жапырақтарының түсі қандай? Ағашта жапырақтар көп пе, аз ба? Жапырақтар қайда жатыр? Ой дамыту. Қайыңның діңі ақ болады, жапырақтары сопақша болады. Сергіту сәті. (Көркем әдебиет.) Тербеледі ағаштар, Жел бетіне еседі. Кіп-кішкентай ағаштар,	Тосын сәт. Қуыршық Сәуле келеді. Балалармен амандасады. Балаларға сықырлы қалта әкеледі. (Сөйлеуді дамыту). Дид ойын: «Сықырлы қалта» Мақсаты: Балалардың сипап сезу, тану қабілеттерін арттыру. Қандай жеміс екенін айтады. Сергіту сәті. Көркем әдебиет.) Алма баққа барайық Алма теріп алайық Ең үлкенін дәмдісін Анамызға сыйлайық Қоршаған орта: Дид ойын: «Жемістерді жинау» Мақсаты: Көкөністер

<p>Қызанақ-қызыл түсті пішіні дөңгелек. Сергіту сәті (Көркем әдебиет.) Көкөністі көп жейміз Дәрумені көп дейміз Кел бәріміз , бір жүріп Көкөністі тереміз III.Себет түбінен хат тауып алу. Бағыбан атадан жібереген. Хатты оқу. Құрметті бүлдіршіндер Мен сіздерге хат жазып отырған себебім мен жазда екен көкөністерімді жинауға үлгірмей жатырмын. Бақшамдағы қияр мен қызанақтарымды жинауға көмектесесіңдер ме ? Мен сіздерді күтемін. Бағбан атаға көмек. Шығармашылық бұрыш Балаларды топқа бөлу. 1-топ. Қиярды бояйды 2-топ. Қиылған дайын қызанақты жапсыру. 3-топ қиярды мүсіндеу(сурет салу, жапсыру, мүсіндеу)</p> <p>(Қоршаған ортмен таныстыру) «Дүкен» ойыны. Балалармен кима материалдарды қолданып, сұрақ-жауап әдісі арқылы диалог құру. Жидектер, жемістер, көгөністердің атауын қайталау, есте сақтау. Санамақпен сатушыны таңдайды. Бала дүкенге келеді. Сәлеметсіз бе! Сәлеметсіз бе!</p>	<p>Ойлы, қырлы жерлермен Ытқып, ытқып жүгірді. Ой қозғау. Ендеше қалай көмектесеміз? Балалар қоянға сәбіз көп керек. Сол үшін 2 топқа бөлініп сәбіз жасап берейік. Үлкен-кіші сәбіздер арқылы топқа бөлу. Үлгі көрсету түсіндіру. (сенсорика)</p> <p>Оларға сәбіз жасап беру үшін, алдымен мына менің қолымдағы сәбізге қарайық. Сәбіздің түсі қызғылт сары болады. Сәбіздің бас жағы үшкір, сопақша келеді. Және ұзынша келген жапырақтары бар екен. Сәбіз қандай пішінге ұқсайды? Шығармашылық бұрыш. Дид ойын: «Қоянға көмек» 1-Топ .Үлкен сәбізді жапсыру. 2-топ: Кіші сәбізді мүсіндеу. 3-Топ: Үлкен-кіші сәбізді бояу. 4-Топ: Көжектер құрастыру. Жасаған жұмыстарын қоянға сыйлықтарын беру. (жапсыру, мүсіндеу ,сурет салу,құрастыру) Қоянмен қоштасу</p>	<p>Ой қозғау. Балалар қандай кейіпкерлерді естерінде сақтай алдыңдар -Шалқан қайда өседі? -Атай көмекке кімді шақырады? -Әжей кімді шақырады? -Немере қыз кімді шақырады? -Күшік кімді шақырады? -Мысық кімді шақырады? -Сонымен, бәрі бірігіп не істейді? Балаларды мадақтау. Дид ойын. Үнтаспадан дыбыстарын ажырату.(аф-аф, мяу, шик-шиқ.)</p> <p>Ертегі желісін шығармашылық ортады қорыту. Балаларды топқа бөлу. 1-Топ: Шалқанды мүсіндеу. 2-топ: Шалқанның жапырағын жапсыру. 3-Топ: Шалқанды бояу. 4-топ: Ертегі кейіпкерлерін құрастырып, ретімен қоя білу. (мүсіндеу,жапсыру,сурет салу, құрастыру) Шалқанның пішіні қандай? Шалқанның түсі қандай? Жапырағының түсі қандай? Шалқан жоғарыда өсе ме, төменде өсе ме? Жасаған жұмысты сиқырлы қорапқа салып, Ерден атайға беріп жіберу. (Сенсорика)</p>	<p>Үлкен болып өседі. Дид ойын: «Кішкене суретшілер» 1-топ: А3 форматта Аққайыңды құрастыру. 2-топ: Жерге түсіп жапырақтар жапсыру. 3-Топ: Қайтып бара жатқан құстарды ермексаздан жағу арқылы мүсіндеу. 3-топ: Күзгі бұлтты бояу. Топтық жұмыста күз көрінісін беру. (құрастыру, жапсыру, мүсіндеу, сурет салу) -Алтын, сары, қызыл, көк Алуан-алуан жапырақ Күзгі бақта күлімдеп, Көз тартады атырап. Күз мезгілінде Қандай ерекшеліктер болады? Құстар неге жылы жаққа ұшып барады? Жапырақтар неге түсіп жатыр? Күн қандай болып тұр? (Сөйлеуді дамыту). Балаларды мадақтау.</p>	<p>ішінен жемістерді жинау. Балаларды топқа бөлу. 1-топ: А3 форматта бақ пен бақшаны құрастыру. 2-Топ: Бақта өсетін жемістерді бояу 3-топ: Бақшада өсетін көкөністерді ,жапсыру. (құрастыру, сурет салу жапсыру)</p> <p>Сәуле қуыршақ балалармен қоштасып кетеді. Саусақ ойын. (музыкамен) (физикалық дағды***) Орамжапырақ Орамжапырақты аламыз (саусақтарын сәл бүгіп, беттестіреді) Пышақпенен тураймыз (қолдың қырымен турайды) Оны қатты қысып ап, (қолдарын сәл бүгіп, қысады) Дәміне қарай тұздаймыз.(тұз себеді) Суын әбден сығамыз (жұдырықта ашып, жұмады) Тосын сәт. Аю келеді. Балалармен амандасады. Балалардан көмек сұрайды. Құлпынай теруге көмек керек екенін айтады. Балалар аюға көмектесеміз бе? Қоршаған орта</p>
--	--	--	---	--

	Маған қияр қарақат беріңізші. Алыңыз. Дүкеншімен қоштасу.				<p>Дид ойын. «Көкеністер мен жемістерді ажырат» Көкөністер қайда өседі? Жемістер қайда өседі? Саусақ жаттығуы. Қолды оңға созамыз, Қолды солға созамыз. Саусақтарды ашып жұмып, Саусақтарымыз дем алады.</p> <p>Шығармашылық орталық. Мүсіндеудің әдіс – тәсілдерін көрсту. -Балалар,мынау қызыл түсті еремексаз. -Қандай түс? Жарайсындар. -Осы еремексазды шымшып бөліп аламыз,алақанымызға салып домалатамыз. (көрсету) (мүсіндеу)</p> <p>Балалармен жеке жұмыс жүргізу. Жасалған құлпынайды Аюға ұсынады. Аю рахмет айтып, қоштасады.</p>
Серуенге дайындық	Киіну: Серуенге шығу, балаларды біртіндеп киіндіру, киімдерінің дұрыс киілуін қадағалау, қатармен жүруге дағдыландыру.				
Серуен	Картотека № 17 «Күзгі құстардың тіршілігін бақылау»	Картотека № 21 Ауа-райын бақылау.	Картотека № 22 Күзгі жапырақтарды бақылау.	Картотека № 23 Күнді бақылау.	Картотека № 24 Күзгі көріністі бақылау.
	Серуен картотекасынан				
Серуеннен оралу	Тазалық процедурасы. Қолдарын сабынмен жудыру,өз сүлгілеріне сүртінуді талап ету, ұқыптылыққа, тазалыққа тәрбиелеу				

	Балаларға реттілікпен киімдерін шешуі, өз сөрелеріне киімін жинап таза ұстауды, су болған киімдерін тәрбиешіге көрсетуге үйрету. Гигиеналық шараларын ұйымдастыру. Түскі асқа дайындық.				
Түскі ас	Ұқыпты тамақтану дағдыларын, ас құралдарын қолдану дағдыларын жетілдіру. Тамақтану алдында мұқият жуынуды, тамақтану әдебін сақтап, асты аз-аздан алып, шусыз жеуді үйрету. Тамақтан соң ауыздарын шаюды қадағалау(мәдени гигиеналық дағдылар өзіне –өзі қызмет көрсету, еңбек қызметі)				
Күндізгі ұйқы	Белгілі жүйелікте киімдерін шешуді, киімдерін ұқыпты орындыққа іліп қоюды пысықтау. Өз төсек орындарын дайындап жатуды дағдыландыру, үлгере алмаған достарына жәрдемдесу. Балалардың тыныш ұйықтауына жағымды жағдай жасау				
Біртіндеп ұйқыдан ояту, сауықтыру шаралары	Жаттығу кешені № 16	Жаттығу кешені № 17	Жаттығу кешені № 18	Жаттығу кешені № 19	Жаттығу кешені №20
	Балалар тұрайық Көзімізді ашайық Қолымызды созып Шынығып бір алайық.	Балапандар тұрайық Көзімізді ашайық Жан-жаққа біз қарайық Бір күлімдеп алайық.	Ұйқыдан біз тұрамыз Көзімізді ашамыз Жан-жағымызға қарайық Төсектен біз тарайық	Ұйқыдан біз тұрайық Көзімізді ашайық Анда- мында созылып Тарқасайық, тұрайық	Көзімізді ашайық Аунап, қунап алайық, Самал жел бізге желпісін, Ұйқымызды ашайық
	Ұйқы ашар жаттығу картотекасынан				
Бесін ас	Қолдарын сабындап жуып, өз сүлгілеріне сүрту, ұқыпты тамақтану дағдыларын, тамақтану әдебін дұрыс сақтай білуге дағдыландыру. (мәдени гигиеналық дағдылар өзіне –өзі қызмет көрсету, еңбек қызметі)				
Балалардың дербес әрекеті(баяу қимылды ойындар, үстелүсті ойындары, Бейнелеу әрекеті, кітаптар қарау және тағы басқа әрекеттер)	Қимылды ойын: Менің зымыраған көңілді добым. Ойнаушы балалар тобы (5-6 адам) жартылай дөңгелек құрып, тәрбиешінің жанында тұрады. Допты бейнелейтін бір бала орнында тұрып секіреді, ал тәрбиеші алақанын оның басына қойып, мынадай өлең айтады. Көңілді добым, о , менің, Домалап қайда жөнелдің? Қызыл, сары, көгілдір, Жел аяқсың-ау өзің бір! Бұдан кейін доп қашып кетеді, тәрбиеші балалармен бірге оны ұстайды. Ойын жаңа доппен қайта басталады. Балалар ойынды әбден үйреніп игергенде, бәріне де доп сияқты секіруді ұсынуға болады. (музыка, физикалық дағды***)	«Мен алманы жақсы көремін» (Д.Қиқымов) Мақсаты: Ән салу, музыкалық ырғақты қимылдарды қайталау дағдыларын бекіту(музыка, физикалық дағды***) «Жемістер жыры» Алма Нарттай қызыл алмам бар, Мәз болады алғандар. Жазда әдемі киінем, Тілді балдай үйірем. Өрік Уылжыған өрікпін, Бау-бақшаға көрікпін. Қара деген атым бар, Менен де дәм татындар.	Қим ойын: Кішкене қоян, шыға ғой... Бір топ бала тәрбиешімен бірге дөңгелене тұра қалады. Тәрбиеші кім кішкене қоян болады деп сұрайды. Бәрі айналып жүріп мынадай өлең айтады. Жүр, көжегім, шыға ғой, Сұр көжегім, шыға ғой! Айтқанымды ұға ғой. Міне, былай шыға ғой! Кішкене деп атаған бала ортаға шығады. Өлеңнің ендігі шумағын айтып болғаннан кейін, барлық ойнаушылар, қоянға не істеу қажеттігін көрсеткендей, тиісті қимылдар жасайды. Ол да балалардың істеген қимылдарын қайталайды. (музыка, физикалық дағды***)	«Мен алманы жақсы көремін» (Д.Қиқымов) Мақсаты: Ән салу, музыкалық ырғақты қимылдарды қайталау дағдыларын бекіту(музыка, физикалық дағды***)	Госын сәт. Айгүл қуыршақ келеді. Амандасу. Балалардан көмек сұрайды. Дәрігердің жазған қағазын жоғал-тып алдым, онда пайдалы дәрумендер туралы жазған еді, енді сендерден көмек сұрап келдім. Маған пайдалы дәрумендер неде бар екенің айтып беріндерші? Сұрақтар ілмегі. Сонымен дәрумендерді қайдан аламыз? -Жемістер мен көкөністерден аламыз. - Айгүлге көмектесу үшін не істейміз? Жоғалтып алған дәрумендерінің атын атап берейік. Алма Банан

					Алмұрт Жүзім Сергіту сәті. (Айгүлмен бірге сергіту жасайық) Алма баққа барайық, (орында тұрып ,жүру) Алма теріп алайық, (алма теру қимылын жасайды) Қол жетпесе алмаға (оң қолды көтеріп секіру) Секіріп қол созайық (Екі қолды көтеріп секіру) .
Балалармен Жеке жұмыс	«Зат неге ұқсайды?» Мақсаты: Геометриялық денелер мен фигуралар туралы білімдерін бекіту; айналадағы заттардың геометриялық пішінін ажырата білу дағдыларын дамыту. (Фарида, Інжу)	Түрлі түсті жолақшалар. Мақсаты: Балаларды ұзын – қысқа , түрлі – түсті жолақшаларды ажырата білуге үйрету. (Сырым, Амина)	«Кілтті тап» Мақсаты: Балаларды түстерді , геометриялық пішіндерді ажырата білуге үйрету, көру , ойлау қабілеттерін арттыру. (Адина, Айдай)	«Қажет суретті тап» Ойынның мақсаты: Үлкен және кіші ұғымдарын түсіндіру. Үлкен-кіші заттарды топтауға үйрету. Топ балаларымен	«Көжекті жасыр» Мақсаты: Төрт мүмкіндіктің ішінен екі берілген нысанды таңдауға үйрету. (Абду-Азиз, Айтөре)
Серуенге дайындық	Серуенге шығу туралы балаларға түсіндіру жұмыстары. Киімдерін дұрыс кие білуге үйрету. Аяқ киімнің оң солын түсіндіру. Серуенге шығу. Балалардың киіну реттілігін бақылау, киінгенде түймелерін қадап, аяқ киімінің бауын байлауды , киіміндегі олқылықтарды жөндеуді қадағалау. Киім шкафтарын таза ұстау және жинау (мәдени гигиеналық дағдылар өзіне –өзі қызмет көрсету,еңбек қызметі)				
Серуен	Картотека № 17 «Күзгі құстардың тіршілігін бақылау»	Картотека № 21 Ауа-райын бақылау. (Қоршаған ортмен таныстыру)	Картотека № 22 Күзгі жапырақтарды бақылау. (Қоршаған ортмен таныстыру)	Картотека № 23 Күнді бақылау. (Қоршаған ортмен таныстыру)	Картотека № 24 Күзгі көріністі бақылау. . (Қоршаған ортмен таныстыру)
	Таңғы серуенді бекіту.				
Балалардың үйге қайтуы	Ата –аналармен балалардың тазалығыжөнінде әңгімелесу Ата-анаға балаларының балабақшадағы достарымен қарым –қатынасы туралы әңгімелесу.	Кеңес: мысалы:«Егер ата-аналар дүкеннен баланың ұнатқан ойыншығын сатып әпермеген жағдайда, өзін қалай ұстау қажет. Балалар отбасында өздері не істей алатындары туралы әңгімелесу	Кеңес: «Бала өміріндегі ойыншықтың маңызы». Ата-аналарға тапсырма беру, жақсы демалуға тілек білдіру	Ата-аналарға балалардың жеке бас гигиенасына назар аудару керектігін ескерту. Ата –аналармен балалардың тазалықтары жайлы әңгімелесу.	Ата-аналарға сауалнама тарату. Психолог кеңесі (жеке балаларға) Кеңес: Бала өміріндегі ертегінің маңызы. Ата –аналарға: Балалардың тазалығы жөнінде кеңес беру

Тәжірибелі: *Тәжірибелі*

ТӘРБИЕЛЕУ-БІЛІМ БЕРУ ПРОЦЕСІНІҢ ЦИКЛОГРАММАСЫ

Білім беру ұйымы: №5 «Балбөбек» бөбекжай-бақшасы

Топ: «Балапан» кіші тобы

Балалардың жасы: 2 жас

Жоспардың құрылу кезеңі: 09.10– 13.10.2023ж

Күн тәртібінің үлгісі	Дүйсенбі	Сейсенбі	Сәрсенбі	Бейсенбі	Жұма
Балаларды қабылдау	Балалардың көңіл-күйін бақылау. дене қызуын өлшеп тазалықтарын тексеру. Арнайы журналға тіркеу. Мәдени- гигиеналық шараның орындалуын қадағалау. Медбике, психологпен бірлескен жұмыс.				
Ата-аналармен әңгімелесу, кеңес беру	«Балалардың демалыс күндерін қалай, қайда өткізгендері жайлы» әңгімелесу. Ата-аналараға ертеңгілік жаттығуға балаларды үлгертіп әкелулерін ата-аналарға түсіндіру				
Балалардың дербес әрекеті (баяу қимылды ойындар, үстел үсті ойындары, Бейнелеу әрекеті, кітаптар қарау және тағы басқа әрекетер	«Қоянға көмектес.» Ойын мақсаты: Заттарды пішініне қарай ажырата алады. Ойын шарты: Балалар бізге қонаққа қоян келді, ол бізбен бірге ойнағысы келеді. Балалар көздерінді жұмындар, ал қоян бұл кезде көкөністердің қасына текшелер қояды. Балалар көздерін ашқанда қандай текше тұрғанын айтып берулерің керек. (сенсорика, құрастыру)	Такпак үйрету. Бір үйде біз нешеуміз? Кел санайық екеуміз. Бас бармағым - атам, Балан үйрек - апам, Ортан терек - әкем, Шылдыр шүмек - анам, Кішкентай бөбек - мен. Біз үйде нешеуміз? Біз үйде – бесеуміз (сөйлеуді дамыту)	«Үй жануарлары» Ойын мақсаты: Үй жануарларының дене мүшелерін атай алады. Ойын шарты: Дөңгелене отырып, ғажайып қалтадан үй жануарларын алып, алған жануардың дене мүшелерін атату, олар туралы мейірімді сөздер айту. Балалар малдың төлдері қандай? (әдемі, сүйкімді.) Қалай еркелетеміз? (ботақан, қошақан.) Төлдер қалай ойнайды. (секіреді, жүгіреді.) (қоршаған ортамен таныстыру)	«Жаңғақтармен ойын » Ойын мақсаты: балалардың әрқайсысына жаңғақтар таратылады. Жаңғақты алақанның арасына салып, айналдыру. Бұл ойында балалардың қолдары жаттықтырып, сөйлеу тілі мен ойлау қабілеттері дамиды. (сөйлеуді дамыту , сенсорика)	Дидактикалық ойын:«Ұяшыққа орналастыр» Мақсаты: екі түрлі пішінді заттың әрқайсысын өз ұяшығына орналастыруға үйренеді.
Таңертенгі жаттығу	Қазан айының 2- аптасына арналған таңғы жаттығу кешені. Жаттығу кешені қосымша тіркелген Мақсаты: Жалпы даму жаттығуларын дұрыс жасай отырып, баланың қимыл-қозғалысын шыңдау				
Таңғы ас	Балалардың беті қолын жуып, таңғы асқа отыру. Ас ішу мәдениетімен таныстырып отыру. Қасық, шанышқыны дұрыс пайдалануды үйрету. Асты				

	сөйлемей ішу. Астан соң беті – қолды жуу. (мәдени гигиеналық дағдылар өзіне –өзі қызмет көрсету, еңбек қызметі)				
Ұйымдастырылған іс-әрекетке дайындық	Мына аспан астында Жақсы дос көп табылар Мен де соның бірімін, Сыйлығымды ал!	Ашық менің жүрегім Ылғи күліп жүремін. Бірге ойнап бір жүрер Достарым көп, білемін!	Сикырлы айнадан Өзімді көрермін. Бақыттан жайнаған. Көзімді көремін.	Шақырамын сендерді Жолдастарым кел бері Толтырайық шаттыққа, Дөгеленген шеңберді.	Бақыт толы шеңберге, Шаттық толы шеңберге, Қол ұстасып келдік біз, Жан достармыз енді біз.
	<p>Денешынықтыру Марғаулар Сылдырмақтарды қолға ұстап бір-бірлеп сапта жүру және жүгіру – қолды екі жаққа созу, жоғары көтеру. Нұсқау – шеңберді тарылтпау, сылдырмақтарды түсіріп алмау. Сылдырмақтарды қолданып ЖДЖ жасау. Екі қатарға сапқа тұрады. Бірінші және екінші қатардың басшыларын тағайындайды. Бағдарға және сапқа жүру ретіне назар аудартады (алдымен бағдарға бірінші қатар жүреді, сосын екінші қатар бағдарға қарай жүреді). Сапқа тұруға көмектеседі Қимыл-қозғалыс ойыны: «Орнынды тап!» Көрпешелерді кез келген ретте төсеу.</p>	<p>Денешынықтыру Әжемнің ауылында (таза ауада) Сапқа бір қатармен тұру «Біз бүгін ауылға әжемізге қонаққа барамыз». Оңға бұрылып, бір-бірлеп сапқа тұру. Бір-бірлеп сапта жүру. Қолды белде ұстап, аяқтың ұшымен жүру. Сапта бір-бірлеп жүру, жүгіру – «Әжеме қонаққа барамыз» Тізені жоғары көтеріп жүру – «Атқа мініп шабайық». Шеңбер бойымен жүру. Шеңбер бойымен сапқа тұру. Қимыл-қозғалыс ойыны: «Тауық пен балапандар». Алаңның бір жағында үй – қоршалған орын болады, онда тауық пен балапандар бар (еденнен биіктігін 50 см-дей етіп бағандар арасына жіп тартылады). Бір жақ шетіне «үлкен құс» орналасады. Тауық жіптің астынан өтіп, қорек іздеуге аттанады. Ол балапандарын «ко-ко-ко» – деп шақырады</p>	<p>Музыка Маман жетекшілігімен Қызығушылықты ояту. Балалар бізге пошташы хат тастап кетіпті. «Сәлеметсіңдер ме, балалар! Мен сенің ақылды, ұшқыр, көп білгің келетінін білемін, сондықтан мен сендерді зертханама шақырып, бір қызық айтқым келеді. Не жайлы екенің білгің келсе, маған тезірек сикырлы кілеммен ұшып келіңдер. Бұл хатты жазған «бақша ғылымдары» кафедрасының профессоры. Балалар, қандай жұмбақ хат! Қызық, «бақша ғылымдарының» профессоры бізге не туралы айтқысы келеді? біз оған қонаққа ұшамыз ба? Балалар. Иә, ұшайық! Енді кілемге отырындар, көзіңізді жұмып, ұшып бара жатқаныңызды елестетіңіз. (сөйлеуді дамыту) Тосын сәт (музыка***) Осы кезде тыныш музыка естіледі, педагог басына ақ халат, көзілдірік, асқабақ түріндегі қалпақ киіп,</p>	<p>Денешынықтыру Әжемнің ауылында (таза ауада) Сапқа бір қатармен тұру «Біз бүгін ауылға әжемізге қонаққа барамыз». Оңға бұрылып, бір-бірлеп сапқа тұру. Бір-бірлеп сапта жүру. Қолды белде ұстап, аяқтың ұшымен жүру. Сапта бір-бірлеп жүру, жүгіру – «Әжеме қонаққа барамыз» Тізені жоғары көтеріп жүру – «Атқа мініп шабайық». Шеңбер бойымен жүру. Шеңбер бойымен сапқа тұру. Қимыл-қозғалыс ойыны: «Тауық пен балапандар». Алаңның бір жағында үй – қоршалған орын болады, онда тауық пен балапандар бар (еденнен биіктігін 50 см-дей етіп бағандар арасына жіп тартылады). Бір жақ шетіне «үлкен құс» орналасады. Тауық жіптің астынан өтіп, қорек іздеуге аттанады. Ол балапандарын «ко-ко-ко» – деп шақырады</p>	

			<p>профессорға айналады. Профессор. Сәлеметсіздерме, балалар, сендер қайдансыңдар? (Балалардың жауаптары.) Сен қайда ұшқаныңды білесің бе? (Балалардың жауаптары.) Дұрыс, зертханаға «бақша ғылымдарының» профессорына. «Бақша ғылымдарының» профессоры – менмін. Бүгін мен қызанақ сияқты көкөністі зерттедім. Енді мен сіздерге ол туралы қызықты оқиғаны айтып беремін. Ыңғайлы отырыңыздар және тыңдаңыз.</p>		
<p>Білім беру ұйымының кестесі бойынша ұйымдастырылған іс-әрекет</p>	<p>Тосын сәт: (музыкамен***) Педагог топқа көкөністер мен жемістер себетін әкеледі. Ой қозғау. «Мен бақшада егін жинадым. Айтыңдаршы, балалар, енді мен онымен не істеуім керек? (тамақ жеу, компот, сорпа, джем пісіру). Педагог көже мен тосап пісіруді ұсынады. Сұрақтар: «Сорпаға не аламыз? (қызылша, пияз, картоп). (сөйлеуді дамыту, көркем әдебиет) Тәжірибе №1. Қолыңызға қызылша кесектерін алыңыз. Олар қандай түсті? (қатты, қызыл). Қолыңдарыңда не қалды? (қолдар қызылға айналады). «Қызылшаның түсі тағы қандай болуы мүмкін екенін тексерейік.</p>	<p>Сюжеттік суреттер қарау. Дид ойын: «Бақтағы егін жинау» Шарты: кептірілген жемістер, консервіленген және жаңа піскен жемістер салынған табақтар, жеміс компоттары бар стақандарды мұқият қарап шығу. Тәжірибе №1 Жүргізілу барысы: педагог топқа жаңғақ себетін әкеледі. «Балалар жаңғақ қай ағашта өседі? Ағашқа шишкілер не үшін қажет деп ойлайсыңдар? (тұқымдар оларда піседі). Педагог балаларға шишканы таратып, одан тұқым алу жолын көрсетеді. «Сіз үстелдегі шишканы мұқият қозғауыңыз керек, тұқымдар</p>	<p>Ой дамыту. Ерте кезде қызанақ әдемі жемістерге байланысты сәндік өсімдік ретінде өсірілді. Содан кейін олар жараларды емдеу үшін дәрілік өсімдіктер ретінде пайдаланылды. Содан адамдар тамаққа пайдалануға қызанақ өсіре бастады. Ой қозғау. Профессор балалармен сұрақтар бойынша әңгіме ұйымдастырады: Қызанақтардың түсі қандай? Қандай форма? Қызанақтың жанында тағы не егілген немесе отырғызылған? Қалай Салаттар қалай аталады: көкөністерден (көкөніс), қиярдан (қияр),</p>	<p>Достық шеңбері. Мен сенің досыңмын, ал сен менің досымсың Бірге қол ұстасайық Және бір-біріңізге күліңіз! Бүгін біз ертегі еліне қонаққа барамыз (ертегі көрсету – презентация Қане көзімізді жұмамыз. 1,2,3 ертегіге көш. . (көркем әдебиет) Шапалақ Ертегі көрсетілім. Ертеде Әже мен Әтеш орман шетіндегі шағын лашықта тұрды. Әжесі әтешке бұршақтан бұршақты сұрыптап, бұршақты жуу. тапсырманы орындауды тапсырды - Әтеш бірден тапсырманы</p>	<p>Қызығушылықты ояту. Педагог топқа сөмке әкеледі. «Балалар, сендерге бара жатып мен сөмке тауып алдым. Және ол бос емес. Онда не бар екенін бірге көрейік». Ой қозғау. Педагог сөмкеден қиыршық тастарды алып, балалармен бірге қарайды. Сұрақтар: «Барлық қиыршық тастар бірдей ме?» (жоқ). Олар қалай ерекшеленеді? (түсі, пішіні, өлшемі). Олар қандай сезімде? (тегіс). Қандай жерлерде қиыршық тастарды көп көруге болады?</p>

<p>Қағаз парағына бір бөлікті қойыңыз. Не болды? (сол із). Матаның бір бөлігінде не болады? (дақ қалады). Қызылша сорпасы қандай болады? (қызыл түспен) Қызылша заттарға дақ түсіруі мүмкін».</p> <p>Тәжірибе №2 Пияз мен картоппен де солай істеніз. Сұрақтар: «Сәбіз мен картоптың іздері бар ма? Неліктен? (олар заттарды бояй алмайды)</p> <p>Педагог компот пісіруді ұсынады. Компотты неден жасауға болады? Қандай жемістер із қалдыратынын тексерейік».</p> <p>Тәжірибе №3. Алма және шие . Сұрақтар: «Алманы қолымызға қыссақ, шүберекті ұстасақ, алманы қағазға түсірсек не болады? (алма із қалдырмайды, заттарды лаस्ताмайды). Шие із қалдыра ма? (Иә). Қайсысы? Қайда? (қолда, матада, қағазда). (мүсіндеу, жапсыру, сурет салу) Қорытынды: қызылша мен шие заттарда дақ қалдырады.</p>	<p>шишкадан ұшып кетеді»</p> <p>Ой қозғау. Сұрақтар: «Тұқымдар қайда жасырылды? Тұқымдар қаншалықты үлкен? Олар жеңіл немесе ауыр ма? Ағашқа тұқым не үшін қажет? (тұқымнан жаңа ағаштар өседі).</p> <p>Дид ойын: «Сылдырмақ жасайық» ойын тапсырмасы - балалар тұқымның әр түрін жеке банкаға салып, оның шырылдағанын тыңдайды. Сұрақтар: «Қай банка ең шулы? Неліктен? (Каштан құмырасы шулы, өйткені каштан ең үлкен және ең ауыр). (құрастыру, сенсорика) Шығармашылық орта 1 топ жаңғақтың суретін бояйды 2 ағаштың суретін жапсыру 3 шишканы мүсіндеу (сурет салу, жапсыру, мүсіндеу)</p>	<p>қызылшадан (қызылша), сәбізден (сәбіз), қызанақтан пайдаланылады; Менің зертханама келіндер. Шығармашылық орта 1 топ қызанақтың суретін бояйды 2 қиярдың суретін жапсыру 3 сәбізді мүсіндеу (сурет салу, жапсыру, мүсіндеу)</p> <p>Майлықта не бар екенін айта аласыз ба? (Тұқымдар.) Олар не? (Дөңгелек, сопақ, ақ, иіссіз, құрғақ.) Майлықтарыңызда қандай көкөніс тұқымдары бар екенін кім біледі? (Қияр сопақша, қызанақ дөңгелек, кішкентай.) Балалар бүгін біз қызанақ тұқымымен тәжірибе жасап, егеміз. (сенсорика, құрастыру)</p> <p>Сау болыңыз! Келесі кездескенше!</p>	<p>орындауға шешім қабылдады. Бірақ оған досы келді, олар ойнай бастады, ал әтеш тапсырманы ұмытып кетті. Дос ы ойнап болып кетіп қалды. (Әтеш дауысы естіледі) Тәрбиеші. - Балалар, қалай ойлайсындар, әтеш неге айғайлап жатыр? Әжей әтешке қандай тапсырма берді? Балалар. - Әже корозға бұршақтан бұршақты сұрыптап, бұршақты жууды тапсырды. Тәрбиеші. - Әтешке көмектесе аламыз ба? Балалар. Көмектесейік.) 2. Ой қозғау. Дид ойын: «Әтешке көмек» - Балалар, үстелге келіндер, тапсырманы мұқият тыңдандар. Үлкен кеседен дәнді дақылдарды сұрыптау керек - бір табаққа горох, екіншісіне фасол салындар. (Балалар горох пен фасолды өз бетімен ажыратады). Шығармашылық орта 1 топ горохтың суретін бояйды 2 дайын фасольдың суретін жапсыру 3 дәнді мүсіндеу (сурет салу, жапсыру, мүсіндеу)</p> <p>Физ. минут Ал енді ойнайық, мен тауық боламын, ал сендер балапан боласындар</p>	<p>(Аквариум, құмсалғышта, жолдарда).</p> <p>Диди ойын: «Үлкен кіші тастар» Шарты: Тастарды үлкен және кіші қиыршық) тастар деп бөлу. (сенсорика , құрастыру)</p> <p>Менің сүйікті бұрышым. Ертегі бұрышы. Ертеде бір көлдің жағасында кішкентай тас болды. Су бетінде қалқып тұрған әдемі лалагүлдерге қарап: «Олар қандай бақытты, олар қайықтай жүзеді. Менің де жүзгім келеді деді тастар» Сәлден соң бір бала көл жағасына келіп, тасты алып суға лақтырып жібереді. Тас қуанып: «Ақыры менің арманым орындалды! Мен жүземін алақай деп қуанды, бірақ салмағы тым ауыр болғандықтан жүзе алмайтын болып шықты. Солай малтатас көлдің түбіне батып кеткен. Басында ол қатты ренжіді. Содан кейін мен айналада қанша күлкілі балықтар, басқа қиыршық тастар мен әдемі өсімдіктер бар екенін көрдім. Тас мұңайып, балықтармен</p>
---	---	---	---	--

				<p>«Тауық серуендеуге шықты» әні (Балалар музыкаға қимылдар жасайды) (физикалық дағды, музыка***) Өтеш балаларға рақмет айтады. 3. Қорытынды бөлім</p> <p>Тәрбиеші. Балалар, біз бүгін қандай жақсылық жасадық, бүгін кімге көмектестік? Қайырымды істер үнемі жасалуы керек екен. Біз кереметпіз, өзімізді қошеметтеп алайық 1,2,3 балабақшаға үш Балаларды мадақтау.</p>	<p>достасып кетті. тастар деп бөлу. (сөйлеуді дамыту, көркем әдебиет Тәжірибе№1. Ауыр-жеңіл. «Малтатастарды ал. Қандай тастар ауыр, қайсысы жеңіл? Неліктен? (үлкендері кішілерінен ауыр). Бір қолыңызға тас, екінші қолыңызға қауырсын алыңыз. Не ауыр? (қиыршық тас)». Тәжірибе№2 «Тастарды суға сал» ойын тапсырмасы. Сұрақтар: «Тастар не істеді? Барлық тастар батады ма? Неліктен? (қиыршық тастар ауыр). Қауырсын суға батады ма? Тексерейік. Неліктен қауырсын суға батпайды? Шығармашылық дағдыларының , зерттеу іс-әрекетінің дамуы (сурет салу, жапсыру, мүсіндеу)</p> <p>Қорытынды: Малтатаc ауыр, сондықтан суға батады.</p>
Серуенге дайындық	Киіну: Серуенге шығу, балаларды біртіндеп киіндіру, киімдерінің дұрыс киілуін қадағалау, қатармен жүруге дағдыландыру.				
Серуен	Картотека № 17 «Күзгі құстардың тіршілігін бақылау»	Картотека № 21 Ауа-райын бақылау.	Картотека № 22 Күзгі жапырақтарды бақылау.	Картотека № 23 Күнді бақылау.	Картотека № 24 Күзгі көріністі бақылау.
	Серуен картотекасынан				

Серуеннен оралу	Тазалық процедурасы. Қолдарын сабынмен жудыру, өз сүлгілеріне сүртінулерін талап ету, ұқыптылыққа, тазалыққа тәрбиелеу Балаларға реттілікпен киімдерін шешуі, өз сөрелеріне киімін жинап таза ұстауды, су болған киімдерін тәрбиешіге көрсетуге үйрету. Гигиеналық шараларын ұйымдастыру. Түскі асқа дайындық.				
Түскі ас	Ұқыпты тамақтану дағдыларын, ас құралдарын қолдану дағдыларын жетілдіру. Тамақтану алдында мұқият жуынуды, тамақтану әдебін сақтап, асты аз-аздан алып, шусыз жеуді үйрету. Тамақтан соң ауыздарын шаюды қадағалау(мәдени гигиеналық дағдылар өзіне –өзі қызмет көрсету, еңбек қызметі)				
Күндізгі ұйқы	Белгілі жүйелікте киімдерін шешуді, киімдерін ұқыпты орындыққа іліп қоюды пысықтау. Өз төсек орындарын дайындап жатуды дағдыландыру, үлгері алмаған достарына жәрдемдесу. Балалардың тыныш ұйықтауына жағымды жағдай жасау				
Біртіндеп ұйқыдан ояту, сауықтыру шаралары	№13 Ояну Ұйқымызды ашайық Қолымызды созайық Енді қане бәріміз, Жаттығуды жасайық.	№12. Ояну Күнге карап күлімдеп Көзімізді ашамыз Бойды түзе, көтер басты Сергіп ұйқы ашамыз	№3 Ояну Көзімізді ашайық Бойымызды жазайық Қолмен көзді ұқалап Созылып бір алайық.	№5 Ояну Оянайық балалар Маған тезірек қарандар Шапалақты ұрайық Орнымыздан тұрайық.	№6 Ояну Балалар тұрайық Көзімізді ашайық Қолымызды созып Шынығып бір алайық.
Ұйқы ашар жаттығу картотекасынан					
Бесін ас	Қолдарын сабындап жуып, өз сүлгілеріне сүрту, ұқыпты тамақтану дағдыларын, тамақтану әдебін дұрыс сақтай білуге дағдыландыру.				
Балалардың дербес әрекеті(баяу қимылды ойындар, үстел үсті ойындары, Бейнелеу әрекеті, кітаптар қарау және тағы басқа әрекеттер)	«Сүңгуір қайық» №1. «Жүзімнен жасалған сүңгуір қайық» Бір стақан таза газдалған су немесе лимонад алыңыз да, оған жүзім салыңыз. Ол судан сәл ауыр және түбіне батып кетеді. Бірақ кішкентай шарларға ұқсас газ көпіршіктері бірден оған жабыса бастайды. Олардың көп болатыны сонша, жүзім пайда болады. Бірақ бетінде көпіршіктер жарылып, газ сыртқа шығады. Ауыр жүзім қайтадан түбіне батады. Мұнда ол қайтадан газ көпіршіктерімен жабылып, қайтадан көтеріледі. Бұл су «дем шығарғанша» бірнеше рет жалғасады. Бұл принцип бойынша нағыз қайық қалықтап, көтеріледі. (физикалық дағды***)	Қимылды ойын: Күн мен жаңбыр(Көңілді күн әнімен) Мақсаты: ересектермен бірге қимылдары жеңіл, ойындар ойнауға ынталандыру (физикалық дағды, музыка***)	Қуыр-қуыр, қуырмаш Балапанға бидай шаш Әжең келсе есік аш Қасқыр келсе мықтап бас Бірге айту, әр баламен ойнау. Сөздерін қайталап айтқызу. (сөйлеуді дамыту көркем әдебиет)	«Шаршы құрастыр» дидактикалық ойыны Мақсаты: Балаларды бөлшектерден бүтін бір зат құрастыруға үйрету. Балалар ақ шаршының үстіне бөліктерге бөлінген түрлі-түсті шаршыны құрастырып қояды. Бөлшектерден бүтін бір зат жасайды. Балалар қиналған жағдайда тәрбиеші оларға көмектеседі. құрастырылған шаршының түсін айтады. (құрастыру)	Қимылды ойын: Ұшты-ұшпайды (Көңілді күн әнімен) Мақсаты: ересектермен бірге қимылдары жеңіл, ойындар ойнауға ынталандыру (физикалық дағды, музыка***)
Балалармен жеке жұмыс	«Тәрелкесіне қарай кесесін таңда»	Жыл мезгілдері» Мақсаты: Балалардың жыл	«Нан дастарханға қалай келеді?»	«Жануарларды өз мекеніне орналастыр»	«Бұл қандай құс?» Мақсаты: белгілі бір

	Мақсаты: Түстер туралы ұғымдарын кеңейту (Есения, Асель)	мезгілері туралы білімдерін бекіту, мезгілдерді атауларын үйрету(қыс, көктем, жаз, күз). Мезгіл өзгерістерін талқылау. (Айару, Кәусар)	Мақсаты: Бидайды қалай өсіру және одан нанды қалай жасау жөніндегі балалардың білімдерін толықтырып жүйелеу. Диканшылардың еңбегін құрметтеуге тәрбиелеу.	Мақсаты: Үй жануарлары мен жабайы жануарлар туралы білімдерін бекіту. Тез ойлау қабілетін, зейінің тәрбиелеу, белсенділігін арттыру. (Айтөре, Аңсаған)	ерекшеліктеріне қарай құстардың суреттеуге үйрету және оларды ажырата білу (Әлихан, Шыңғыс)
Серуенге дайындық	Серуенге шығу туралы балаларға түсіндіру жұмыстары. Киімдерін дұрыс кие білуге үйрету. Аяқ киімнің оң солын түсіндіру. Серуенге шығу. Балалардың киіну реттілігін бақылау, киінгенде түймелерін қадап, аяқ киімінің бауын байлауды , киімдегі олқылықтарды жөндеуді қадағалау. Киім шкафтарын таза ұстау және жинау (мәдени гигиеналық дағдылар өзіне –өзі қызмет көрсету, еңбек қызметі)				
Серуен	Картотека № 17 «Күзгі құстардың тіршілігін бақылау» (Қоршаған ортмен таныстыру)	Картотека № 21 Ауа-райын бақылау. (Қоршаған ортмен таныстыру, көркем әдебиет)	Картотека № 22 Күзгі жапырақтарды бақылау. Қоршаған ортмен таныстыру, көркем әдебиет)	Картотека № 23 Күнді бақылау. (Қоршаған ортмен таныстыру)	Картотека № 24 Күзгі көріністі бақылау. (Қоршаған ортмен таныстыру)
	Таңғы серуенді бекіту.				
Балалардың Үйге қайтуы	Ата –аналармен балалардың тазалығы жөнінде әңгімелесу Ата-анаға балаларының балабақшадағы достарымен қарым –қатынасы туралы әңгімелесу. Ата-аналарға кеңес: «Үйде ойын бұрышын ұйымдастыру».	Кеңес: мысалы: «Егер ата-аналар дүкеннен баланың ұнатқан ойыншығын сатып әпермеген жағдайда, өзін қалай ұстау қажет. Балалар отбасында өздері не істей алатындары туралы әңгімелесу	Кеңес: «Бала өміріндегі ойыншықтың маңызы». Ата-аналарға тапсырма беру, жақсы демалуға тілек білдіру	Ата-аналарға балалардың жеке бас гигиенасына назар аудару керектігін ескерту. Ата –аналармен балалардың тазалықтары жайлы әңгімелесу.	Ата-аналарға сауалнама тарату. Психолог кеңесі (жеке балаларға) Кеңес: Бала өміріндегі ертегінің маңызы. Ата –аналарға: Балалардың тазалығы жөнінде кеңес беру

Төхетілді: *Төхетілді*

ТӘРБИЕЛЕУ-БІЛІМ БЕРУ ПРОЦЕСІНІҢ ЦИКЛОГРАММАСЫ

Білім беру ұйымы: №5 «Балбөбек» бөбекжай-бақшасы

Топ: «Балапан» кіші тобы

Балалардың жасы: 2 жас

Жоспардың құрылу кезеңі : 16.10– 20.10.2023 оқу жылы

Күн тәртібінің үлгісі	Дүйсенбі	Сейсенбі	Сәрсенбі	Бейсенбі	Жұма
Балаларды қабылдау	Балалардың көңіл-күйін бақылау, дене қызуын өлшеп тазалықтарын тексеру. Арнайы журналға тіркеу. Мәдени- гигиеналық шараның орындалуын қадағалау. Медбике, психологпен бірлескен жұмыс.				
Ата-аналармен әңгімелесу, кеңес беру	«Балалардың демалыс күндерін қалай, қайда өткізгендері жайлы» әңгімелесу. Ата-аналараға ертеңгілік жаттығуға балаларды үлгертіп әкелулерін ата-аналарға түсіндіру				
Балалардың дербес әрекеті (баяу қимылды ойындар, үстел үсті ойындары, Бейнелеу әрекеті, кітаптар қарау және тағы басқа әрекеттер	Дид ойын: «Кім тез жинайды» Ойын шарты: Тәрбиеші балаларға ойын шартын түсіндіреді. Себеттің сыртында алма мен қиярдың суреті жапсырылады. Алманың суреті бар себетке жемістер, ал қиярдың суреті бар себетке көкөністер салынады (қоршаған ортамен таныстыру)	Дид ойын: «Пішінді құрастыр» Ойын шарты: Балалардың алдына әр түрлі пішіндер беріледі. Ол пішіндерден суреттегі көрсетілген заттарды құрастырады. Түсі мен пішінін дұрыс ажыратулары керек. (сенсорика)	«Сиқырлы сандық» Ойын шарты: Тәрбиеші әдемі сиқырлы сандықтан неше түрлі ойыншықтарды шығарады (Бота, құлыншак, аю, мысық, машина). Балалар ойыншықтар арқылы сөйлемдер құрап береді. (сөйлеуді дамыту)	Дид ойын: «Сыңарын тап» Ойын шарты: Геометриялық пішіндерді алып, қақ орталарынан кесу. Балалар сол геометриялық пішінді тауып құрау қажет. Ойын бірнеше рет қайталанады және геометриялық пішіндердің түр-түстерін айтып беруге тиіс. (сенсорика)	Дид ойын: «Артығын тап» Ойын шарты: Балалардың алдына аңдардың суреті бар конверт таратылады. Балалар суретті алып ненің артық екенін ажыратып табулары керек. (сенсорика, құрастыру)
Таңертенгі жаттығу	Қазан айының 3- аптасына арналған таңғы жаттығу кешені. Жаттығу кешені қосымша тіркелген Мақсаты: Жалпы даму жаттығуларын дұрыс жасай отырып, баланың қимыл-қозғалысын шыңдау				
Таңғы ас	Балалардың беті қолын жуып, таңғы асқа отыру. Ас ішу мәдениетімен таныстырып отыру. Қасық, шанышқыны дұрыс пайдалануды үйрету. Асты сөйлемей ішу. Астан соң беті – қолды жуу. (мәдени гигиеналық дағдылар өзіне –өзі қызмет көрсету, еңбек қызметі)				

Ұйымдастырылған іс-әрекетке дайындық	Біз гүлдерше өсеміз, Жапырағы жайқалған. Сабақтары салалы, Желмен бірге жайқалған.	Бойынды сергек тік ұста Емін – еркін тыныста Демінді ішке тез алда, Сол қолынды соз алға. Оң қол да бос тұрмасын, Шеңбер жасап зырласын	Топ-топ басайық, Жалаудан күн жасайық. Жаса, жаса алтын күн Жаса, жаса жарқын күн	Бір, екі, үш, Қане, қанат қағамыз. Бір, екі, үш, Қарлығаш боп ұшамыз. Бір, екі, үш, Жинап алдық күш.	Жел улейді у-у Құйын келіп билейді зу-зу Қатты, қатты жел соқты гу-гу Жапырақтар қол соқты ду-ду
	Денешынықтыру Тентек тышқандар Тышқандар бөлмеде қалай жүретінін, жүгіретінін көрсетуін сұрайды. 1-2-3-4 – Үй ішінде тышқан көп. Мысық келді, қаш, Есікті мықтапбас! Қимыл-қозғалыс ойыны: «Мысық пен тышқандар» Пеш үстінде мысық отыр, Екі көзін қысып отыр. Тышқан етін жегісі кеп, Тісі оның қышып отыр.	Денешынықтыру Тентек тышқандар Тышқандар бөлмеде қалай жүретінін, жүгіретінін көрсетуін сұрайды. 1-2-3-4 – Үй ішінде тышқан көп. Мысық келді, қаш, Есікті мықтапбас! Қимыл-қозғалыс ойыны: «Мысық пен тышқандар» Пеш үстінде мысық отыр, Екі көзін қысып отыр. Тышқан етін жегісі кеп, Тісі оның қышып отыр	Музыка Маман жетекшілігімен	Денешынықтыру Айгүл есімді қуыршақпен танысамыз Ұлттық киім киген қуыршаққа назар аудартады. Қуыршақты сөйлетеді. Айгүл балалармен бірге ойнағысы келеді. Қимыл-қозғалыс ойыны: «Кетті, кетті орамал». Шеңбер бойымен шапшаң қозғалатын ойын бастаушы болып, балалардан орамалды алып қоюға тырысады	
Білім беру ұйымының кестесі бойынша ұйымдастырылған іс-әрекет	Тосын сәт Топқа қолында сөмке ұстаған Буратино кіреді. Буратино: сәлеметсіңдер ме, балалар. Тәрбиеші: Амансың ба Буратино. Сен қайда жиналдың? Мынау қолыңдағы не сөмке? Буратино: мен мынау жаздық киімдерімді тастап, күзде киетін киім алайын десем бірақ білмеймін. Тәрбиеші: балалар, біз Буратиноға көмектесеміз бе? (сөйлеуді дамыту, көркем әдебиет) Ой қозғау. -Күзде күн қандай болады? -Адамдар қалай киінеді?	Қызығушылықты ояту. Сикырлы қорапша топқа келеді. (ұзын жіпті байлап қорапты есіктен тарту) Балалармен бірге қорапты ашу. Хат алу., оқу. Құрметті кішкентай бүлдіршіндер, мен Маша достарың боламын. Маған мынау тапсырмаларды аю аға орында деп берді. Ал мен білмеймін. Көмектесіндерші. Балалар Маша қандай ертегіде жүреді? Маша мен Аюда Ендеше көмектесеміз бе? Барлық балалар үстелге келеді, қорапта киімдер мен оларға күтім жасау үшін	Тосын сәт. -Балалар, бүгін бізге қонаққа киім дүкенінен сатушы келді. Амандасу Сатушы: Балалар, мен сендердің білімдеріңді тексеруге келіп, бірнеше тапсырмалар алып келдім. Сендер оларды орындағыларың келе ме? (Иә) 1-тапсырма: Дид ойын: «Шкафта не жасырылған?» Тәрбиеші: шкафты ашып, киімдерді көрсетеді. Балалар шкафтағы киімдерді атайды. (көйлек, шалбар, күрте, пальто, пальто)	Қызығушылықты ояту. Көйлек далада қалай өсті ертегісін түсіндіру. Ертеде далада ойнап жүрген кішкентай Гүлқыз әкесінің ұсақ жылтыр дәндерді уыс-уыспен далаға қалай шашып жатқанын көріп: - Не істеп жатырсың, әкешім диді? Қыздың әкесі не істеп жатты? Қызы не деді? Әкесі: – Мен мынау жерге дән егіп жатырмын, қызым; Саған және сенің ініңе көйлек өседі деді. Қызы ойланып қалады. Ол ешқашан далада көйлек өскенін көрмеген.	Қызығушылықты ояту. Айгүл үлкен болып өскен соң соң тігінші болғысы келеді, киім тіктірмекші. Анасы оған тігін машинасын сыйлап қойған. Бірақ ойланайық, неліктен киім матадан тігу керек? Мүмкін оны қағаздан тігуге болады ма? Оны анықтап көрейік. (сөйлеуді дамыту) Тәжірибе бұрышы. Зертханамызда қағазбен және матамен тәжірибелер жасап, оның қасиеттерін анықтайық.

Киімдерді қайдан аламыз?
 -Қандай дүкендерді білесіңдер?
 - Өте үлкен дүкендер қайда орналасқан?
 -Осы дүкенде жұмыс жасайтын адамдарды кім дейміз?
 Ендеше киім дүкеніне саяхатқа барамыз ба?Саяхат.
 Саяхатқа барар жолда көп кедергілер кездесуі мүмкін.Содан өтсек дүкенге барамыз.
1-кедергі:Ирек жолмен қолды белге қойып жүру.
2-кедергі: Жолды жапырақтардан тазалап жүру..
3-кедергі: Судан секіріп өту.
(физикалық дағды*)**

Қызығушылықты ояту.
 Дүкен бұрышы.
 Міне біз дүкенге келдік Дүкеншімен амандасу. мынау киім сататын дүкен, сөрелерде түрлі киімдер тұр сендерге таныстырайын:



Ой дамыту.
 Киімдер екі түрге бөлінеді. Ұлдардың киімі, қыздардың киімі.
Дид ойын: «Ажыратып бер»
 Шарты: киімдердің қайсысы ер баланыкі, қайсысын қыз балаға кигізу керек?

заттар салынған суреттер бар.
(сөйлеуді дамыту,көркем әдебиет)
Ой қозғау.
 -Балалар, киімдерді қалай күту керектігін айтындаршы?(Балалар жауаптары).
 Киімге не үшін күтім жасау керек? (Балалар жауаптары.)
 -Киім адамдарға не үшін керек?(Балалардың жауаптары.)
 Балаларды топқа бөлу.-
 Үстелде қандай заттар тұр?
 Киім мен киімге күтім жасау заттары.
 -Сендер командаға бөлініп отырсыңдар, біз қай топ тапсырманы тез және дұрыс орындайтынын анықтаймыз.
Дид ойын: «Киімдерді ажырату»
 1-Топ: «Қысқы киімдерді атаңдар»
 2-топ:Жаздық киімдерді атаңдар.
 3-топ: Күздік киімдерді атаңдар.
 4-Топ: Киімге күтім жасайтын заттарды атау.
Саусақ гимнастикасы.
 «Ормандағы саусақтар».
 Бір екі үш төрт бес.
 Саусақтар серуендеуге шықты.
 Бұл саусақ орманға барды, бұл саусақ саңырауқұлақ терді,
 Бұл саусақ тазарта бастады, бұл саусақ тентек бола бастады,
 Е, мынау тек жеді,

Осының бәрін бір сөзбен қалай жеткізуге болады? (киім)
 төменгі есікті ашып, аяқ киімді көрсетеді. Балалар шкафтан аяқ киім атайды.. (етік, туфли, т.б)
 -Оның бәрін бір сөзбен қалай жеткізе аламын? (аяқ киім)
 Тәрбиеші: шкафтың жоғарғы есігін ашып, қалпақтарды көрсетеді. Балалар атайды: қалпақ, шапкі, құлақшын .
 -Оның бәрін бір сөзбен қалай жеткізе аламын? (бас киім)
Ой қозғау.
 Бізге киім, аяқ киім, бас киім не үшін қажет?
 Қыста жылыту үшін бізге дұрыс киім керек, ал жазда киім бізді күннен қорғайды.
 Киімді тігіншілер тігіп, дүкендерге береді.
 Етікшілер аяқ киім жасайды. Сатушылар бізге дайын заттарды сатады.
Дид ойын:
 «Дүкендегі кезек»
 Ойын шарты: балалар сапқа тұрып, өздеріне ұнаған киімдерді сипаттап, алып кетеді. **(физикалық дағды***)**
«Жұбын тап»
 Шарты: Сатушы сызбалар бойынша қолғап табуды сұрайды.
 Музыка естіледі, балалар

Біраз күндерден кейін жасыл жібектей шөптің жолағы өсе бастайды. Сол кезде Гүлқыз «Менде осындай көйлек болса жақсы болар еді» деп ойлады. Өскен шөпке қарап қыз не деп ойлады?
 Тағы бірнеше апта өтті: жолақтағы шөптер көтеріліп, көк гүлдер пайда бола бастады.
 Гүл қыз қатты қуанды Гүлдер түскенде орнында жасыл бастар пайда болды. Бастары қызарып, кеуіп кеткенде, Гүлқыздың анасы мен әпкелері зығырдың барлығын тамырымен жұлып алып, бауларын байлап, кептіру үшін далаға қойды. Зығыр қураған соң, басын кесіп тастап, басы жоқ байламдарды өзенге батырып, қалқып кетпес үшін жоғарыдан тас үйіп тастады. Көйлегі суға батып бара жатқанда Гүл қыз мұнайып қарады; әпкелері оған тағы да:
 -Сенде әдемі көйлек болады, деді.
 Біраз күннен кейін олар зығырды өзеннен алып, оны кептіріп, оны бастырады. Ары-бері шайқайды, одан кейін олар жұмсақ және жібектей болғанша зығырды темір тарақпен тарайды. «Сенде әдемі көйлек болады», - деді апалар тағы да Гүлқызға. Бірақ қыз ойлады: — Көйлек қайда? Көйлек емес, мынау шашқа ұқсайды дейді.

Тәжірибе №1
 Қағазды әртүрлі жаққа тартып, жыртсақ оған не болды? (жыртылады)
 Иә, кәдімгі қағаз өте оңай жыртылады ал . енді матаны екі қолыңызбен шетінен оңға және солға тартсақ Ол оңай жыртыла ма? Жоқ, матаны жырту оңай емес, оны қолмен жырту қиын, өйткені мата жеткілікті берік материал. Ал онымен не істейді? (мата созылады, кеңейеді) Иә, маталар әдетте созылады, дегенмен матаның кейбір түрлері бар, оларды созу мүлде оңай немесе тіпті мүмкін емес.
Тәжірибе №2
 Қағаздан жасалған киімді киіп көрейік. Дұрыс киіле ме? Жоқ. Неге? Ол тез жыртылады, беріктіге нашар. Қағаз кеңеймейді, созылмайды және оңай жыртылады. - Дұрыс. Ал матадан жасалған киімдерді кию оңай - мойын арқылы жемпір киіңіз, мойынға, қолдарға, аяқтарға кие беруге болады, ол созылады, жыртылмайды.
Тәжірибе №3



Буратино: Балалар мен шаршап кеттім. Сендер менімен сергіту сәтін жасайсындар ма?

Сергіту сәті!

АҚТ технологиясымен сергіту жаттығуы

Осы киімдердің ішінен Буратиноға қандай киімдерді киуге болатынын атап айтайық.

Буратино: ой, рахмет балалар.

Саяхаттан қайту.

Буратино көңілсіз ойланып тұрады.

Тәрбиеші: Балалар біздің досымыз көңілсіз болып тұр оған не болған, оны көңілдендірейік. Қане ән айтып береміз бе әлде би бидеп береміз бе?

Шапалақ ол көңілденді.

(музыка*)**

Буратина балалар сендер өте білімді екенсіңдер, менде тағы тапсырмалар бар соған көмектесіңдерші.

Жарайды Буратино.

Балаларды түстер арқылы топқа

сондықтан семірді. (Кезекпен балалар жұдырықшадан саусақтарын ашады, алдымен кішкентай саусақтан бас бармағына дейін (екі рет)

Менің сүйікті бұрышым. Балалар, Машаның арқасында біз бүгін киім туралы көп нәрсе білдік, енді мен сендерге оған сыйлық беруді ұсынамын.

Ендеше әр топ **Машаға арнап сыйлық жасасын.**

1-топ: Машаға көйлек саламыз

Шарты: Трафареттен дайын көйлекті бояу.

2-топ: Машаның көйлегіне гүл жапсырамыз.

3-топ: Машаға қолшатыр мүсіндейміз

4-топ: Машаға тігін машинасын құрастырып сыйға береміз.

Жасаған жұмыстарын қорапқа салып Машаға жібереміз.

Балаларды мадақтау. **(сурет салу, жапсыру, мүсіндеу, құрастыру)**

билейді, әрқайсысының қолында бір қолғап бар, белгі бойынша жүгіріп, жұбын табады.

(музыка*)**

- Балалар баулар не үшін керек? (бұл аяқ киімнің баулары)

Саусақ гимнастикасы «Көңілді аяқ киім» **(сенсорика)**

«Көйлекті әсемде»

Шарты: Балалар, сатушы бұл көйлектер көптен бері терезеде ілулі тұрғанын, ешкім сатып алмайтынын айтты. Ендеше мына көйлектерді әдемі етіп безендірейік, сонда сатып алушылар бұл көйлектерді бірден сатып алады.

Балаларды топқа бөлу.

1-топ: Көйлектің гүлдерін бояу.

2-топ: Көйлектің жағасын жеңін жапсыру.

3-топ: Көйлекке ілгіш мүсіндеу.

4-топ: Дүкеншіге үлкен дүкен құрастыру. **(сурет салу, жапсыру, мүсіндеу, құрастыру)**

Балалар дайындаған жұмыстарын дүкеншіге сыйға беру.

Сатушы: Жарайсындар, өте әдемі, талғампаз көйлектер! Енді сатып алушылар бұл көйлектерді міндетті түрде сатып алады. Көмектеріңе

Міне осылайша олар жіп жасап одан Гүлқызға көйлек тоқып береді.

Осылайша бұрын шөптен жіп жасаған. **(сөйлеуді дамыту, көркем әдебиет)**

Ой қозғау.

-Киімді кім тігеді? (тігінші) Тігін тігу үшін адамдарға не қажет? (ине мен жіп)

Ендеше

«Ине мен жіп» ойынын ойнайық (музыкамен*)**

Ойын барысы: Тәрбиеші иненің рөлін ойнайды, ал қалған балалар жіптер, қол ұстасып бірінен соң бірі тұрады.

Балалар топ бөлмесінде бұрыштан бұрышқа жіпті үзбей жүгіреді. **(физикалық дағды***)**

Дид ойын: « Мен бастаймын, сен жалға»

-Киімді кім тігеді? (Киімді тігінші тігеді.)

-Киімдер қайда тігіледі?

(Ательеде, тігін фабрикасында.)

Сөздік жұмыс: Ателье, фабрика.

- Аяқ киімді қайдан жөндейміз? (Аяқ киім жөндейтін жерде)

- Аяқ киім дүкенінде аяқ киімді кім жөндейді?

Етікші аяқ киімді қалай жөндейді? (Етікші өкшесін шегелеп алады. Етікші табанын жапсырды. Етікші инемен тігеді. Етікші

- Иә, мата мен қағаз әртүрлі материалдар, бірақ олар біршама ұқсас. Мысалы, біз қағазды қолымызбен мыжысақ, оған не болады?

-Матаны мыжып көрейік, қолымызбен қысайық. Енді қарашы, ол не болып қалды? (умаж) Ал дене

шынықтыру сабағынан кейін шорт пен футболканы мыжып алсаң, оларға не болады? (умаж). Олар ұсқынсыз болып қалады.

Сондықтан оларды мұқият бүктеп, түзету керек.

-Матадан не істеуге

Тәжірибе №4

болады? (тігу, жуу, кептіру, үтіктеу)

Қағазды қайшымен кесуге болады. Ал мата ше? Оны қайшымен де кесуге болады.

Бүгін мата туралы не білдік, есімізге

түсірейікші? Мата қандай болуы мүмкін?

Жұқа және қалың Қалың матадан әдетте қандай киім тігіледі?

(қыс мезгіліне, суық мезгілге арналған киім)

Мата оңай жыртыла ма? (жоқ, ол жеткілікті күшті)

Сондықтан киімге абай болу керек.

Айгүл тігінші болып,

	<p>бөлу.</p> <p>Дид ойын: «Жолды табамыз» 1-топ: қызыл түс Біз еденге әртүрлі ұзынша жолақ маталардан жолдарды орналастырамыз, бұл жолдар. Ал өз кезегінде біз тар, кең, ұзын, қысқа жолды және т.б. табамыз; (сенсорика, құрастыру)</p> <p>2- топ: сары түс. Дид ойын: «Жолды жамаймыз» Балаларды түсі, үлгісі, пішіні бойынша үлкен матаның бөлігіне сәйкес жамауды алып сәйкестендіру. (жапсыру)</p> <p>3- топ: Жасыл түс. Дид ойын: «Түймелерді тап» Шарты: Балаларды қуыршаққа көмектесу үшін үлгі бойынша түймелерді мүсіндеуге шақыру. (мүсіндеу) Буратино жарайсындар балалар рақмет сендерге Буратино балалармен қоштасады Қортынды Сұрақ-жауап Балаларды мадақтау</p>		<p>рахмет, сау болындар! Қортынды. Балалар, біз бүгін не туралы әңгімелестік? Балаларды мадақтау.</p>	<p>бауларын байлайды) Шығармашылық бұрыш. Дид ойын: «Жетіспейтін бөлігін тап» Балаларды топқа бөлу. 1-топ: Аяқ киімнің бауын бояу. 2-топ: Куртканың жағасын жапсыру. 3-топ: Куртканың түймесін мүсіндеу. 4-топ: Киімдердің жоқ бөлігін құрастыру. (сурет салу, жапсыру, мүсіндеу, құрастыру)</p> <p>Тақпақ. Мынау бөрік Кисең бойға көрік. Бұл етік Киер сәнді етіп. Тұрған мынау ішік Теріден тігер пішіп. Әдемі мына тымақ Қыста кисең жылы -ақ Қортынды. Балаларды мадақтау.</p>	<p>киім тіккенде, осы киімдерге ұқыптылықпен қарасаңыз, ол қуанады. Шығармашылық дағдыларының , зерттеу іс-әрекетінің дамуы (сурет салу, жапсыру, мүсіндеу)</p>
Серуенге дайындық	Киіну: Серуенге шығу, балаларды біртіндеп киіндіру, киімдерінің дұрыс киілуін қадағалау, қатармен жүруге дағдыландыру.				
Серуен	Картотека №15 Жапырақтардың ұшып жүргенін бақылау.	Картотека №17 Ауа- райын бақылау	Картотека №16 Жәндіктерді бақылау.	Картотека №19 Аула маңындағы көліктерді бақылау.	Картотека №20 Торғай мен Қарғаны бақылау.
	Серуен картотекасынан				
Серуеннен оралу	Тазалық процедурасы. Қолдарын сабынмен жудыру, өз сүлгілеріне сүртінуді талап ету, ұқыптылыққа, тазалыққа тәрбиелеу				

	Балаларға реттілікпен киімдерін шешуі, өз сөрелеріне киімін жинап таза ұстауды, су болған киімдерін тәрбиешіге көрсетуге үйрету. Гигиеналық шараларын ұйымдастыру. Түскі асқа дайындық.				
Түскі ас	Ұқыпты тамақтану дағдыларын, ас құралдарын қолдану дағдыларын жетілдіру. Тамақтану алдында мұқият жуынуды, тамақтану әдебін сақтап, асты аз-аздан алып, шусыз жеуді үйрету. Тамақтан соң ауыздарын шаюды қадағалау. (мәдени гигиеналық дағдылар өзіне –өзі қызмет көрсету, еңбек қызметі)				
Күндізгі ұйқы	Белгілі жүйелікте киімдерін шешуді, киімдерін ұқыпты орындыққа іліп қоюды пысықтау. Өз төсек орындарын дайындап жатуды дағдыландыру, үлгере алмаған достарына жәрдемдесу. Балалардың тыныш ұйықтауына жағымды жағдай жасау				
Біртіндеп ұйқыдан ояту, сауықтыру шаралары	№6 Ояну Балалар тұрайық Көзімізді ашайық Қолымызды созып Шынығып бір алайық.	№8. Ояту Ұйқыдан біз тұрамыз Көзімізді ашамыз Жан-жағымызға қарайық Төсектен біз тарайық	№10. Ояну Көзімізді ашайық Бойымызды жазайық Терезеге қарап Күн жылуын алайық.	№ 12 Ояну Күнге қарап күлімдеп Көзімізді ашамыз Бойды түзе, көтер басты Сергіп ұйқы ашамыз	№ 13. Ояну Ұйқымызды ашайық Қолымызды созайық Енді қане бәріміз, Жаттығуды жасайық.
	Ұйқы ашар жаттығу картотекасынан				
Бесін ас	Қолдарын сабындап жуып, өз сүлгілеріне сүрту, ұқыпты тамақтану дағдыларын, тамақтану әдебін дұрыс сақтай білуге дағдыландыру. (мәдени гигиеналық дағдылар өзіне –өзі қызмет көрсету, еңбек қызметі)				
Балалардың дербес әрекеті (баяу қимылды ойындар, үстелүсті ойындары, Бейнелеу әрекеті, кітаптар қарау және тағы басқа әрекеттер)	Дәстүрден тыс сурет салу «Торғайға көмек» Тосын сәт. Торғай ұшып келеді. Балалардан көмек сұрайды. Досым жоқ. Маған дос торғайлар керек дейді. Көмектесеміз бе? Торғайға көмек Жұмыс жасаудың әдіс-тәсілдерін көрсету, түсіндіру. Трафаретпен жұмыс жасауды түсіндіру. (сурет салу) Балалардың өз бетінше жұмысы. Бақылау. «Біздің көрме» Балалардың жұмысын	Қимылды ойын: Кім шапшаң «Топ топ балақан» әуенімен (музыка, физикалық дағды***)	Әңгіме құрастыру «Балабақша туралы әңгімелеп бер» Мақсаты: баланың сөздік қорын заттардың атауларын білдіретін сөздермен байыту	Дидактикалық ойын «Ғажайып қапшық» Мақсаты: баланың сөздік қорын ойыншықтардың түсін, көлемін білдіретін сын есімдермен байыту	Қимылды ойын: «Ақ қоян» музыкамен Мақсаты: балалардың ойынға қызығушылығын негізгі қимылдарды жүру, жүгіру жетілдіру (музыка, физикалық дағды***)
Балалармен жеке жұмыс	«Үй жануарлары мен төлдері» Ойынның шарты: Үй жануарларының төлдерін айыра білу. (Азизхан, Айша)	Дид ойын: «Көрпені жамауға көмектес!» Шарты: геометриялық пішіндермен таныстыру. Геометриялық пішіндерді орналасқан орны бойынша таба білу. Пішіндер арқылы бос орындарды жабу. (Фатима, Инжу)	Дид ойын: «Ойыншықтарды тап!» Ойын шарты: Бөлмеде әр түрлі орында ойыншықтар жасырылады. Олар көлемі бойынша қандай ойыншықтар тапқанын және бір-бірінен қалай ажыратылатындығын	Дид ойын: «Геометриялық домино» Ойын шарты: Геометриялық пішіндер әр түрлі көлемде: үлкен-кіші және түстері әр түрлі болады (қызыл, көк, жасыл, сары). (Іңкәрім, Мансур)	Дид ойын: «Жол белгілерін қою» Ойын шарты: Балаларға көше макетін мұқият қарау ұсынылады. Сосын қай жерге қандай белгі қою керектігін айтқыза отырып, жол белгілерін

			айтады. (Нұрханым, Ибрахим)		қою. (Осман, Інжу)
Серуенге дайындық	Серуенге шығу туралы балаларға түсіндіру жұмыстары. Киімдерін дұрыс кие білуге үйрету. Аяқ киімнің оң солын түсіндіру. Серуенге шығу. Балалардың киіну реттілігін бақылау, киінгенде түймелерін қадап, аяқ киімінің бауын байлауды, киіміндегі олқылықтарды жөндеуді қадағалау. Киім шкафтарын таза ұстау және жинау				
Серуен	Картотека №15 Жапырақтардың ұшып жүргенін бақылау.	Картотека №17 Ауа- райын бақылау (қоршаған ортамен таныстыру)	Картотека №16 Жәндіктерді бақылау. (қоршаған ортамен таныстыру,көркем әдебиет)	Картотека №19 Аула маңындағы көліктерді бақылау. (қоршаған ортамен таныстыру)	Картотека №20 Торғай мен Қарғаны бақылау. (қоршаған ортамен таныстыру, көркем әдебиет)
	Таңғы серуенді бекіту.				
Балалардың үйге қайтуы	Ата-аналарға кеңес: «Үйде ойын бұрышын ұйымдастыру».	Кеңес: мысалы:«Егер ата-аналар дүкеннен баланың ұнатқан ойыншығын сатып әпермеген жағдайда, өзін қалай ұстау қажет.	Балалар отбасында өздері не істей алатындары туралы әңгімелесу.	Кеңес: «Бала өміріндегі ойыншықтың маңызы».	Ата-аналарға тапсырма беру, жақсы демалуға тілек білдіру

Әлекетімізді: *Әлекетімізді* -

ТӘРБИЕЛЕУ-БІЛІМ БЕРУ ПРОЦЕСІНІҢ ЦИКЛОГРАММАСЫ

Білім беру ұйымы: №5 «Балбөбек» бөбекжай-бақшасы

Топ: «Балапан» кіші тобы

Балалардың жасы: 2 жас

Жоспардың құрылу кезеңі: 23.10– 27.10.2023 оқу жылы

Күн тәртібінің үлгісі	Дүйсенбі	Сейсенбі	Бейсенбі	Жұма
Балаларды қабылдау	Балалардың көңіл-күйін бақылау, дене қызуын өлшеп тазалықтарын тексеру. Арнайы журналға тіркеу. Мәдени- гигиеналық шараның орындалуын қадағалау. Медбике, психологпен бірлескен жұмыс.			
Ата-аналармен әңгімелесу, кеңес беру	«Балалардың демалыс күндерін қалай, қайда өткізгендері жайлы» әңгімелесу. Ата-аналараға ертеңгілік жаттығуға балаларды үлгертіп әкелулерін ата-аналарға түсіндіру			
Балалардың дербес әрекеті (баяу қимылды ойындар, үстел үсті ойындары, Бейнелеу әрекеті, кітаптар қарау және тағы басқа әрекеттер	Саусақ жаттығуы: Бас бармағым – әкем, Балаң үйрек – анам, Ортан терек – ағам, Шылдыр шүмек – апам Титтей бөбек – мен	Саусақ ойынына арналған өлеңдер Бала, бала, балақан, Қане, қайсы алақан? Саусақтарың әйбат, Былай, былай ойнат. қозғалтады. (қимылмен)	Саусақ жаттығуы: Алақан – ау алақан Ойын ойнап балақан Саусақтарды саралап Қол соғайық алақан	Біз балдырған баламыз, Құстай қанат қағамыз. Дүниені аралап, Оқып білім аламыз. Көзді салып қараңыз, Былай қанат қағамыз. (Б.Бөрібаев) (музыка***)
Таңертенгі жаттығу	Қазан айының 4- аптасына арналған таңғы жаттығу кешені. Жаттығу кешені қосымша тіркелген Мақсаты: Жалпы даму жаттығуларын дұрыс жасай отырып, баланың қимыл-қозғалысын шыңдау			
Таңғы ас	Балалардың беті қолын жуып, таңғы асқа отыру. Ас ішу мәдениетімен таныстырып отыру. Қасық, шанышқыны дұрыс пайдалануды үйрету. Асты сөйлемей ішу. Астан соң беті – қолды жуу. (мәдени гигиеналық дағдылар өзіне –өзі қызмет көрсету, еңбек қызметі)			
Ұйымдастырылған іс-әрекетке дайындық	Отбасында гүліміз, Көңілді өтер күніміз. «Қайырлы таң!» деп айтамыз, Бір болып кеште қайтамыз. (сөйлеуді дамыту, көркем әдебиет)	Күнмен бірге тұрамыз, Құспен бірге ән саламыз Қайырлы таң! Ашық күн! Көңілді біз баламыз.	Ертемен ақ пейілмен: «Қайырлы таң!» - деймін мен. Күндіз де елді елеймін: «Қайырлы күн!» - тілеймін. Үйге кешке келемін, «Кеш жарық!» - деп кіремін	Мен де балғын гүлмін Автор. М. Байсариева Арасынды гүлдің Ойнап бүгін жүрдім Қызыл, көкшіл, сары Әп-әдемі бәрі Енді ғана білдім- Мен де балғын гүлмін!



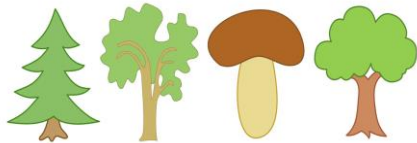

<p>Білім беру ұйымының кестесі бойынша ұйымдастырылған іс-әрекет</p>	<p>Денешынықтыру Айгүл есімді қуыршақпен танысамыз Ұлттық киім киген қуыршаққа назар аудартады. Қуыршақты сөйлетеді. Айгүл балалармен бірге ойнағысы келеді. Қимыл-қозғалыс ойыны: «Кетті, кетті орамал». Шеңбер бойымен шапшаң қозғалатын ойын бастаушы болып, балалардан орамалды алып қоюға тырысады</p> <p>Тыныштық сәті: (Табиғат құбылыстарының дыбыстарын тыңдау) Тәрбиеші: Балалар не естідіңдер? -Ненің дыбысы деп ойлайсыңдар? - жаңбыр, найзағай, жел, жапырақтардың сыбдыры т.б -Дұрыс айтасыңдар. Осы құбылыстардың барлығы табиғат құбылыстарына жатады. Осы естіген дыбыстарыңды, яғни табиғат құбылыстарын құмның бетіне түсіріп көрейікші. Құммен сурет салу ережесін түсіндіру. құмды шашпаймыз, төкпейміз, азымызға салмаймыз. Құммен сурет. Бұлт, жапырақтар, жаңбыр тамшысыт.б Тақпақ: Табиғат Табиғат біздің анамыз, Жер–Ана біздің панамыз. Таза болса табиғат Біз де аман боламыз. Ой қозғау. «Неге біз орманмен доспыз? Ал бұл адамдарға не үшін қажет? Орман ережелерін білеміз бе? Ереже Бұтақтарды сындырмаңыз және ағаш қабығын зақымдамаңыз. Орманда қоқыс қалдырмаңыз.</p>	<p>Музыка Маман жетекшілігімен</p> <p>Менің сүйікті бұрышым. Саусақтарым тұрыңдар Алма баққа барыңдар Тәтті –тәтті алманы Себеттерге салыңдар.</p> <p>Ой қозғау. Балалар алма қандай болады? Домалақ Ол қайда өседі? Ағашта Алма туралы қызық ертегі тыңдаймыз ба? Баяғыда орманда алма ағашы бар еді, онда жалғыз алма тұр екен. Осы кезде қоян орман арқылы жүгіріп өтіп, алманы көреді. Қоян нені көрді? Бірақ оны қалай алуға болады деп ойланды? Алма жоғары ілулі тұр. Алма қайда тұрды? Ол алманы алғысы келіп секірді? Қоян не істеді? Секірді Қане қоян сияқты секірейік Қарқ,қарқ деген дауыс шықты. Қоян қарайды Бұл не екен? Қарға Қане қарға сияқты қарқылдайықшы. Қарқ, қарқ - Қарға шыршаның үстінде отырып қоянға күледі. Қарға не істеді? күледі. - Әй Қарға! Неге күлесің деп қоян айғайлады. Сен онанда маған ағаштағы алма алып берші деді. Қоян не деді қарғаға? Қарға шыршадан алма ағашына ұшып барды. Қарға не істеді? Қане қарға құсап ұшайықшы. Қарға алманы жұлды.</p>	<p>Денешынықтыру Ертегіде қонақта (денешынықтыру + театрлық қойылым) Негізгі қимылдары: биіктігі 15 см заттың үстінен секіру. Төрттағандап еңбектеу және доғаның астына кіру, допты әртүрлі бағытта екі қолмен домалату. Қимыл-қозғалыс ойыны:«Әр дәнді өз қабына сал».</p> <p>Қызығушылықты ояту Аудио дыбыс телефоннан. Құрметті балалар мен сендерді өз Орманыма, орман патшалығына қонаққа шақырамын. Орман патшалығыөте бай,сұлу, мейірімді және жылулық береді. Менің сиқырлы, дана орманым Ертегілер мен ғажайыптарға толы!</p> <p>Сендерді күтемін! Балалар, сендерге ертегілер мен ғажайыптар ұнай ма? (Иә.) Менімен бірге ертегі орманына барғыларың келе ме? (Иә.) Олай болса, пойыз билеттерін алу керек, ол үшін билеттердің сұрақтарына жауап береміз - егер сендер орман достары болсаңдар, орманда не істеуге болмайды? Балалар схема бойынша ережелерді атайды. -Ағаш бұтақтарын сындырмаймыз -Біз гүлдерді жұлмаймыз, бірақ оларға сүйсінеміз. -Біз бейтаныс жидектер мен саңырауқұлақтарды термейміз және оларды тамырымен жұлмаймыз. Біз шу шығара алмаймыз,</p>	<p>Қызығушылықты ояту Балалар, ол бізге қонақ келді. Кім табады?(жұмсақ ойыншық) Өзі қу,жүрген жері шу. Балалар: Түлкі.. Дұрыс .Бүгін бізге түлкі қонаққа келді. Түлкі: сәлем, балалар: қыздар мен ұлдар. Мен орманда тұрамын, орманда көп жүремін. Орман ағаштарымен әдемі. Сендер ағаштар туралы не білесіңдер. Мен сендермен ойын ойнағым келіп тұр Сендер ағашқа не бере аласыңдар білесіңдер ме? (көркем әдебиет)</p> <p>Дид ойын: «Ағашқа не керек?» Шарты. Мен суреттерді ұсынамын (күн, құстар, тамшы, жер, тұқымдар, т.б.). Балаларды топқа бөлу. 1-топ:-Мен ағашқа күнді беремін. Ол жарқырайды, бізді жылытады және жапырақтары жасылға айналады. Ағашқа күнді жапсыру. 2-топ: Мен ағашқа құс беремін. Ол ағашты құрттардан тазалайды, ән салады.құстарды ермексиздан жасап ағашқа жапсыру. 3-топ:Мен ағашқа бір тамшы су беремін. Ол ішіп, жапырақтары жайқалып үлкен болып өседі. Суды бояп, ағашқа жапсыру.</p>
--	---	--	---	---

<p>Құстардың ұяларын бұзбаңыз. Құмырсқа илеулерін жоймаңыз. - Гүлдерді қолдарыңызбен сындырмаңыз Дид ойын: «Кішкентай ғалымдар» Тәжірибе № 1 Тәжірибе жасап көрейік, ағаш суға батады ма, жоқ па? Біз үлкенді-кішілі 2 таяқшаны алып, суға саламыз. Балалар ағаш заттарды алып, бассейндерге су құйып, тәжірибе жасайды. Тәрбиеші: Не байқап тұрсыңдар? Олар суға батады ма, жоқ па? Балалар: жоқ. (Тәжірибе жасап, балалар қорытынды жасайды: ағаш суға батпайды) Балалар, біз ағаштың қандай қасиетімен таныстық? Балалар: Ағаш суға батпайды. Иә, балалар, ағаш суға батпайды, сондықтан адамдар ағаштан суда қайық, кеме, көлік жасайды. (қоршаған ортамен таныстыру) Тосын сәт. Стол астынан конверт тауып алу. Тамашалу. Конвертті ашу. Ішіннен кеме суреттері шығады. Балалар мына кеме суреттерін әсемдеу керек сияқты, не істеуге болады. Бояу керек сияқты.Кемені бояу, жапсыру (сурет салу, жапсыру)</p> <p>Тәжірибе № 2 Тәрбиеші: Ал енді келесі тәжірибе. Менде 2 стақан бар, ағаш пен әйнектен жасалған. Енді мен оларға доптар саламын. Әйнек стаканнан доп көріне ме? Ал ағаш стаканнан ше? Қортынды: Ағаш қалың болғандықтан ондағы зат көрінбейді. Әйнек мөлдір онан бәрі көрінеді. Бұл ағаштың тағы бір қасиеті.</p>	<p>Бірақ ол тұмсығымен ұстай алмады, алма жерге түсіп кетті. Алма неге түсіп кетті? - Рахмет, Қарға! - деді Қоян Қоян алманы алмақ болды, бірақ ол тірі нәрсе сияқты жүгірді. Қоян қорқып кетті, содан кейін ол түсінді: Алма алама ағашының астында ұйықтап жатқан Кірпінің үстіне түскен. Кірпі орнынан тұрып, жүгіре жөнелді, ал алма кірпінің тікендеріне жабысып қалды. Қане кірпі құсап жүгірейікші. - Тоқта, тоқта! - деп айғайлайды Қоян. Қоян не деді кірпіге? Қане қоян сияқты айтайық. Менің алмамды қайда апардың? Кірпі тоқтады да: - Бұл менің алмам. Ол түсіп кетті, мен оны ұстап алдым. Қоян кірпіге қарай секіріп келді: Менің алмамды бер! Мен тапқан оны деді! Қарға оларға қарай ұшып келді де: «Босқа дауласып жатырсыңдар», «бұл менің алмам, мен оны өзім үшін жұлып алдым» деді. Ешкім бір-бірімен келісе алмайды, бәрі айқайлайды: - Менің алмам!менің алмам деп, орманда айқай шу болады. Қарға Кірпінің мұрнын шұқыды, Кірпі қоянға инесін қадады, ал қоян қарғаны аяғымен тепті. Кенет аю келді қорбаңдап. Не келді? Аю қандай? Үлкен бе кішкентай ма? Аю қалай жүреді? Жүру. - Не болды? Бұл не шу деді аю. Бәрі аюға сіз ормандағы ең үлкен, ең</p>	<p>жануарларды ренжіп қалады. (сөйлеуді дамыту, көркем әдебиет)</p> <p>Біз орманға пойызбен барамыз. Поезды дұрыс жөндеп алайық Дид ойын: «Поезд» Шарты: Геометриялық пішіндерден үлкен көлемде поезд құрастыру. Сұрақ-жауап: Қандай пішіндерден поезд құрастырдық? (құрастыру,) Түстері қандай? Вагондардағы орынымызға отырамыз. Балалар. Ш-Ш-Ш-Ш Біздің пойыз шалғындарды аралап келеді, міне алдымыздан жасыл орман көрінді. (АҚТ технол) Біз Орман станциясына келдік! Вагондардан түсейік! Енді жолмен жүреміз Біз тар жолмен келе жатырмыз ,төбешіктердің арасында жылан сияқты жүріп, ағаштың үстінен секіре отырып, біз орман үйіне, сикырлы дана орманға келдік! Балалар мына жалтыраған алтын тәрізді қорап жатыр. Ішінде не бар екен қарайық Балаларға тапсырма диді. 1-тапсырма: Менің патшалығымның негізгі тұрғындарын атаңдар Ал бұл тұрғындарды қалай атаймыз?(Ағаштар.) 2-тапсырма: Менің патшалығым қалай аталады?(Орман.) Балалар шаршаған шығарсыңдар? Орман алқабына отырып, орманның әуенін тыңдайық. (музыка***) Орман дыбыстары естіледі (құстардың сайрауы, жапырақтың дыбысы, сайдың шуы, жануарлардың дауысы).</p>	<p>4-топ: Мен ағашқа жер – топырақ беремін, ағаш жақсы өссін, ол тамақтан-сын деп. Топырақтың суретін құрастырып ағаш түбіне қою. Біз бәріміз тұқым береміз. Олар көп болсын, өссін деп. Тұқымды ағаш түбіне ермексаздан жасап жапсырады. Түлкі керемет балалар сендер ағашқа қамқорлық жасауды біледі екенсіңдер. (сурет салу, мүсіндеу, жапсыру, құрастыру)</p> <p>Тағы бір ойын ойнайық. Дид ойын: «Иә немесе Жоқ» 1. Күзде ағаштар гүлдей ме? (Жоқ). 2. Күнді бұлт жауып тұра ма? (Иә). 3. Жәндіктер өздеріне ұя салады ма? (Жоқ). 4. Жануарлар оңтүстікке ұшады ма? (Жануарлар ұшпайды). 5. Қыста егін жинай ма? (Жоқ, егін күзде жиналады) 6. Күн нұрын шаша ма? (Иә). 7. Жануарлар күнге күйе ме? (Жоқ, олар жай ғана жылынып жатыр) (сөйлеуді дамыту, қоршаған ортамен таныстыру)</p> <p>Түлкі: Ал енді мен сендерді «Жел мен жапырақтар» ойынын ойнауға шақырғым келеді. Сендер жапырақтар боларсыңдар, ал мен самал жел боламын.</p>
---	--	---	--

<p>Мына доптардың пішіні қандай? Түсі қандай? Ендеше екі топқа бөлініп, екі допты мүсіндейміз.(мүсіндеу) Жұмыстың жасалу жолын түсіндіру. Тәрбиеші : Балалар, шаршадыңдар ма? Біраз демалып алайық. (музыкамен***) Аулада қарағай бар Ол аспанға қол созады. (аяқ ұшымен тұру) Оның жанында терек өсті, (қолдарын жоғары көтереді) Жел қатты соғып тұрды Барлық ағаштар қозғалып кетті. (алға-артқа еңкейуі.) Бұтақтары алға-артқа иіледі Жел оларды тербетеді, (қолдар бастан жоғары бұлғау) Жел тынды, ағаштар демалды. (физикалық дағды, музыка***) Дид ойын: «Ағаш бөліктерін тап» Шарт: Ағаш бөліктерін ретімен құрастыру(құрастыру)</p> <p>Неліктен ағаштарға тамыр керек? (тамақ үшін) Ағаштарды тірі деп айта аласыз ба? Иә, өйткені ағаштар өседі, қоректенеді, тыныс алады, көбейеді - бұл олардың тірі екенін білдіреді. Оларды қорғау керек. Ал егер ағаштар мен гүлдер сөйлей алатын болса, олар бізге мынаны айтар еді: «Орман әлемін сақтандар Бұтақтарды сындырмаңдар, Бізге су құюды ұмытпаңдар, Бізді баспаңдар» деп айтар еді.</p>	<p>ақылдысыз. Мына алма кімдікі болу керек соны айтыңыз деді. Олар аюға барлығын болған күйінде айтып берді. Аю ойланып, ойланып, құлағының артын тырнап, сұрады: Алманы кім тапты? - Мен! - деді Қоян. -Алманы кім жұлды? Мен -деді – Қарға - Жақсы. Оны кім ұстады? -Мен ұстадым! – деп шырылдады Кірпі. - Міне, - деп ойлады Аю, - сондықтан әрқайсысың алма аласыңдар деді. Бірақ бір ғана алма бар ғой ! – деді Кірпі, Қоян, Қарға. Аю не деді оларға? Олар не деді аюға? Алма нешеу еді? Аю айтты: - осы алманы тең бөліктерге бөлеміз, әркім өзіне бір бөлікті алсын деді. Кірпі алманы алып, төрт бөлікке бөлді. Ол қоянға бір бөлігін берді: - Бұл саған, Қоян, - сен бірінші алманы көрдің деді. Ол екінші бөлікті қарғаға берді: – Мынау саған, Қарға, – сен алманы жұлдың деді Үшінші бөлікті Кірпі аузына салды: Бұл мен үшін, өйткені мен алманы ұстадым деді. Төртінші бөлікті аюға берді. - Маған неге керек деді Аю таң қалып. – Бәрімізді татуластырып, ақыл үйреткеніңіз үшін! Әркім өз алмасының бір бөлігін жеп, барлығы риза болып аюға рақмет айтты. (сөйлеуді дамыту, көркем әдебиет) Ал балалар басқа да орман</p>	<p>Ой дамыту. Ағаштар туралы әңгіме(көрнекі үлгілерді пайдалану) . Менің патшалығым - орман , онда ағаштар көп . Ағаш дегеніміз не ? (Ағаш - ең үлкен өсімдік. Оның бөліктерін ата. (Тамыры, діңі, бұтақтары мен жапырақтары) Қалай ойлайсың , ағаш тірі ме?(Иә.) Неге? (Ол өседі, тыныс алады) Дид ойын:«Ретімен жаса» Үстелде ағаш бөліктерінің (тамыр, бұтақ, дің, жапырақтар,) аралас графикалық үлгілері бар . Ағаштың құрылысының ретін жапсыру.Жұмыстың жасалу жолын түсіндіру, көрсету. (жапсыру) (біріншіден тамыр шығады, ол жерде орналасады, діңі тамырдан кетеді, діңнен бұтақтар шығады, бұтақтарда жапырақтар өседі, бұтақтар мен жапырақтар ағаш тәжін құрайды). Ой қозғау. Балалар, орман нелердің үйі? Жануарлар мен құстардың. Орманда қандай жануарлар тіршілік етеді? Мына ағаш шұңқырында қандай жануар тұрады? (Тиін) . Індерде қандай жануарлар тіршілік етеді? (түлкі, тышқан.) Орманда қандай құстар мекендейді?(Тоқылдақ, қараторғай, көкек, үкі.) Орман – аңдар мен құстардың мекені ғана емес, жердің жасыл көйлегі. Орманның ауасы әрқашан таза, өте әдемі, дәрілік өсімдіктер, жаңғақтар, саңырауқұлақтар, жидектер өседі. Орман – біздің байлығымыз!</p>	<p>Самал жел соғады, мен Жел ұйықтап қалды десем, жапырақтар жерге (еденге) түседі. Сендер отырасыңдар (физикалық дағды***)</p> <p>Қим ойын: «Жел мен жапырақтар» Сап-сары жапырақтар. Бұл күзгі жапырақтар.</p> <p>Бұтақтарда отырады Кенет жел соқты,жел соқты олар ұшып кетті. Түлкі жарайсыңдар балалар бүгінгі күн өте қызықты болды. Менің қайтатын уақытым болды. Түлкі, осындай қызықты ойындарың үшін рақмет. Балалар жақсы демалды. Балалар саған арнап тақпақ айтып берсін Түлкі айтты. Түлкімін Тұнып тұрған күлкімін Бұлаң - бұлаң, құйрығым Текке өтпейді бір күнім. Түлкі Балалар, сендер қандай жақсы балаларсыңдар . Рақмет сендерге Қортынды Сұрақ-жауап Балаларды мадақтау.</p>
--	--	--	--

		<p>тұрғындарына алма жасап береміз бе? «Алмалар» пластилинмен модельдеу -Қараңдаршы, алма ағашы қандай әдемі, бірақ онда алма мүлде жоқ(мүсіндеу) - Ақ дөңгелектердің орнына қызыл алмалар жасайық, сонда барлық орман тұрғындары алмаға тойып алады. Массаж шарларымен қолдарға арналған гимнастика «Кірпі» Кірпі, кірпі келеді, Ол алма мен саңырауқұлақ тереді. Кірпі жүгіріп келеді, Кірпі домалайды. Кірпі демалады. біз кірпіні қытықтаймыз. Кірпі жол бойымен қашып кетті, допты үстелге, тізеге айналдыруға болады. (физикалық дағды***) Ой дамыту. - Ағашымыздың алмалары дәмді, тәтті, шырынды болу үшін ашық күн керек. Ол үшін мына күнді бояп алайық. Графарет арқылы дайын күнді бояу. (сурет салу) -Ал күн жарқырап тұруы үшін онымен ойнап, билеу керек. «Мен және күн» музыкалық ойыны. Аудио дыбыс. балалар бірдеңе жүгіріп келетін сияқты, тыңдайықшы. (музыка***) Дид ойын: «Кірпі мен себет» -Ал міне, кірпі жүгіріп келіп, алма теруге себетті алып келді Педагог балаларға кірпі мен себет қиылған стикерлерді таратады, балалар алма мүсіндеген ағаштың астына себеттерді жапсырады. (жапсыру) Кірпі рақмет айты, Кірпімен қоштасу</p>	<p>Орман патшалығының барлық тұрғындарына сүйіспеншілік пен қамқорлық көрсетуіміз керек . Балалар, сендер ормандағы серуенімізді естеріңе түсірулерің үшін біз оның суретін саламыз. Алдымен қолымызды сурет салуға дайындап алайық. Дид ойын: «Суретшілер» Дене шынықтыру минуты. (физикалық дағды***) Тербеледі ағаштар, Алдымен жел еседі. Кіп-кішкентай ағаштар, Үп-үлкен боп өседі. Құстар ұшып жүреді, Орман ішін аралап. Аю жүреді қорбандап, Түлкі жүреді қулаңдап Қасқыр жүреді жалаңдап Қоян жүреді секіріп Біз жай жүрейік демалып. Бүгін біз орманның ағаштарын ерекше түрде саламыз. Бұл суретке біздің қолымыз қатысады, қараңыз! Сол қолымызды қағазға қойып, оны қарапайым қарындашпен дөңгелетіп саламыз, саусақтардың ішін бояймыз Балалар бұл ағашқа бірдене жетіспейді. Ол не деп ойлайсыңдар?(Жапырақтары.) Ендеше ағаштарымызға күзгі жапсырамыз ба ? (сурет салу, жапсыру) Қандай әдемі! Қандай тамаша Мен сендердің бұл суреттеріңді орман тұрғындарына беремін, Барлығыңызға балабақшаға қайтатын кез келді! Қош бол, Орман патшалығы деп тақпақ айтып берейік От та, суда, ауа да Жан-жануар барлығы</p>	
--	--	---	---	--

			Орман теңіз тауларда Табиғаттың байлығы Поездға отырып бақшамызға барамыз. Қортынды Балаларды мадақтау.	
Серуенге дайындық	Киіну: Серуенге шығу, балаларды біртіндеп киіндіру, киімдерінің дұрыс киілуін қадағалау, қатармен жүруге дағдыландыру.			
Серуен	Картотека №5 Құстарға бақылау жасау	Картотека №6 Күзгі ауа-райындағы өзгерістерді бақылау	Картотека № 7 Күздегі өсімдіктердің түсін бақылау	Картотека № 9 Қоңыр күзді бақылау, салыстыру
	Серуен картотекасынан			
Серуеннен оралу	Тазалық процедурасы. Қолдарын сабынмен жудыру, өз сүлгілеріне сүртінулерін талап ету, ұқыптылыққа, тазалыққа тәрбиелеу Балаларға реттілікпен киімдерін шешуі, өз сөрелеріне киімін жинап таза ұстауды, су болған киімдерін тәрбиешіге көрсетуге үйрету. Гигиеналық шараларын ұйымдастыру. Түскі асқа дайындық. (мәдени гигиеналық дағдылар өзіне –өзі қызмет көрсету, еңбек қызметі)			
Түскі ас	Ұқыпты тамақтану дағдыларын, ас құралдарын қолдану дағдыларын жетілдіру. Тамақтану алдында мұқият жуынуды, тамақтану әдебін сақтап, асты аз-аздан алып, шусыз жеуді үйрету. Тамақтан соң ауыздарын шаюды қадағалау. (мәдени гигиеналық дағдылар өзіне –өзі қызмет көрсету, еңбек қызметі)			
Күндізгі ұйқы	Белгілі жүйелікте киімдерін шешуді, киімдерін ұқыпты орындыққа іліп қоюды пысықтау. Өз төсек орындарын дайындап жатуды дағдыландыру, үлгере алмаған достарына жәрдемдесу. Балалардың тыныш ұйықтауына жағымды жағдай жасау			
Біртіндеп ұйқыдан ояту, сауықтыру шаралары	Жаттығу кешені №7 Балапандар тұрайық Көзімізді ашайық Жан-жаққа біз қарайық Бір күлімдеп алайық.	Жаттығу кешені №8 Ұйқыдан біз тұрамыз Көзімізді ашамыз Жан-жағымызға қарайық Төсектен біз тарайық	Жаттығу кешені №9 Ұйқыдан біз тұрайық Көзімізді ашайық Анда- мында созылып Тарқасайық, тұрайық	Жаттығу кешені №10 Көзімізді ашайық Аунап, қунап алайық, Самал жел бізге желпісін, Ұйқымызды ашайық
	Ұйқы ашар жаттығу картотекасынан			
Бесін ас	Қолдарын сабындап жуып, өз сүлгілеріне сүрту, ұқыпты тамақтану дағдыларын, тамақтану әдебін дұрыс сақтай білуге дағдыландыру.			
Балалардың дербес әрекеті (баяу қимылды ойындар, үстел үсті ойындары, Бейнелеу	Дид ойын: «Орманда» Шарты: Балалар фондық суретке кішкентай түсті силуэт бейнелерін орналастырады.	Дид ойын: «Ормандағы құрылыс» Шарты: - Геометриялық фигураларды орындарына орналастыр. Тар жолды, кең жолды көрсет. Шеңбер, сопақ және үшбұрыш қандай түсті? Жасыл	Дид ойын: «Не артық?» Шарты: Суретке мұқият қарап, ондағы артық не бар екенін айт? (Қосымша саңырауқұлақ, өйткені қалғандары ағаштар) (сенсорика)	Дид ойын: «Тиіндер» Шарты: Өр тиінге өз шұңқырын табуға көмектес. Тиінді тамақтандыр. Өрбір тиіннің өлшеміне сәйкес

<p>әрекеті, кітаптар қарау және тағы басқа әрекеттер)</p>	 <p>Жүргізілу барысы: Алдарыңызда орман салынған сурет. Мына әдемі суретті толықтырайық. Ең биік ағашқа құс отырсын. Ал аласа ағаштың астында саңырауқұлақ өседі. Ал діңгектің айналасында үш гүл жайқалған. Ағашта жапырақтар өсті. Аспанда күн нұрын шашады. Аспанда бұлт. Көлдің жанында бақа отыр, көлде үйрек жүзіп жүр. (сенсорика)</p>	<p>түс. Шаршы мен төртбұрыштың түсі қандай? Қоңыр түс.</p>  <p>Кең жолда қандай пішін тұр? Екі жолдың ортасында қандай пішін тұр? Тар жолда қандай пішіндер тұр? (сенсорика, құрастыру)</p>		<p>қуыс пен желекті таңдаңыз.</p>  <p>(сенсорика)</p>
<p>Балалармен жеке жұмыс</p>	<p>Дид ойын: «Кім тапқыр?» Шарты: Пішіндердің ішінен тік төртбұрышты табу. (Амина, Адина)</p>	<p>Дид ойын: «Қандай пішін шықты» Мақсаты: Таяқшалардан таныс геометриялық пішіндер құрастыра білу. (Айдай, Абду-Азиз)</p>	<p>Дид ойын: «Зат неге ұқсайды» Мақсаты: Геометриялық денелер мен фигуралар туралы біледі. айналадағы заттардың геометриялық пішінін ажырата алады. (Айтөре, Аңсаған)</p>	<p>Дид ойын: «Бөлігін тап» Шарты: Қиылған бөлшектерден белгілі бір құстың суретін құрастыру (Есения, Асель)</p>
<p>Серуенге дайындық</p>	<p>Серуенге шығу туралы балаларға түсіндіру жұмыстары. Киімдерін дұрыс кие білуге үйрету. Аяқ киімнің оң солын түсіндіру. Серуенге шығу. Балалардың киіну реттілігін бақылау, киінгенде түймелерін қадап, аяқ киімінің бауын байлауды, киіміндегі олқылықтарды жөндеуді қадағалау. Киім шкафтарын таза ұстау және жинау</p>			
<p>Серуен</p>	<p>Картотека №5 Құстарға бақылау жасау</p>	<p>Картотека №6 Күзгі ауа-райындағы өзгерістерді бақылау (қоршаған ортамен таныстыру)</p>	<p>Картотека №7 Күздегі өсімдіктердің түсін бақылау (қоршаған ортамен таныстыру)</p>	<p>Картотека №9 Қоңыр күзді бақылау, салыстыру</p>
<p>Таңғы серуенді бекіту.</p>				
<p>Балалардың үйге қайтуы</p>	<p>Ата-аналарға кеңес: «Үйде ойын бұрышын ұйымдастыру».</p>	<p>Кеңес: мысалы: «Егер ата-аналар дүкеннен баланың ұнатқан ойыншығын сатып әпермеген жағдайда, өзін қалай ұстау қажет.</p>	<p>Балалар отбасында өздері не істей алатындары туралы әңгімелесу.</p>	<p>Кеңес: «Бала өміріндегі ойыншықтың маңызы».</p>